



# Documento di ePolicy

MNIC81000E

I.C. BORGOVIRGILIO

VIA AMENDOLA 1 - 46034 - BORGO VIRGILIO - MANTOVA (MN)

LUCIA BARBIERI

# Capitolo 1 - Introduzione al documento di ePolicy

---

## 1.1 - Scopo dell'ePolicy

Le TIC (Tecnologie dell'informazione e della comunicazione) rappresentano strumenti fondamentali nel processo educativo e per l'apprendimento degli studenti e delle studentesse.

Le "competenze digitali" sono fra le abilità chiave all'interno del [Quadro di riferimento Europeo delle Competenze per l'apprendimento permanente](#) e di esse bisogna dotarsi proprio a partire dalla scuola (Raccomandazione del Consiglio Europeo del 2006 aggiornata al 22 maggio 2018, relativa alle competenze chiave per l'apprendimento permanente).

In un contesto sempre più complesso, diventa quindi essenziale per ogni Istituto Scolastico dotarsi di una E-policy, un documento programmatico volto a promuovere le competenze digitali ed un uso delle tecnologie positivo, critico e consapevole, sia da parte dei ragazzi e delle ragazze che degli adulti coinvolti nel processo educativo. L'E-policy, inoltre, vuole essere un documento finalizzato a prevenire situazioni problematiche e a riconoscere, gestire, segnalare e monitorare episodi legati ad un utilizzo scorretto degli strumenti.

L'E-policy ha l'obiettivo di esprimere la nostra visione educativa e proposta formativa, in riferimento alle tecnologie digitali. Nello specifico:

- l'approccio educativo alle tematiche connesse alle "competenze digitali", alla privacy, alla sicurezza online e all'uso delle tecnologie digitali nella didattica e nel percorso educativo;
- le norme comportamentali e le procedure di utilizzo delle Tecnologie dell'Informazione e della Comunicazione (ICT) in ambiente scolastico;
- le misure per la prevenzione e la sensibilizzazione di comportamenti on-line a rischio;
- le misure per la rilevazione, segnalazione e gestione delle situazioni rischiose legate ad un uso non corretto delle tecnologie digitali.

## Argomenti del Documento

### 1. Presentazione dell'ePolicy

1. Scopo dell'ePolicy
2. Ruoli e responsabilità
3. Un'informativa per i soggetti esterni che erogano attività educative nell'Istituto
4. Condivisione e comunicazione dell'ePolicy all'intera comunità scolastica

5. Gestione delle infrazioni alla ePolicy
  6. Integrazione dell'ePolicy con regolamenti esistenti
  7. Monitoraggio dell'implementazione dell'ePolicy e suo aggiornamento
- 2. Formazione e curriculum**
1. Curriculum sulle competenze digitali per gli studenti
  2. Formazione dei docenti sull'utilizzo e l'integrazione delle TIC (Tecnologie dell'Informazione e della Comunicazione) nella didattica
  3. Formazione dei docenti sull'utilizzo consapevole e sicuro di Internet e delle tecnologie digitali
  4. Sensibilizzazione delle famiglie e Patto di corresponsabilità
- 3. Gestione dell'infrastruttura e della strumentazione ICT (Information and Communication Technology) della e nella scuola**
1. Protezione dei dati personali
  2. Accesso ad Internet
  3. Strumenti di comunicazione online
  4. Strumentazione personale
- 4. Rischi on line: conoscere, prevenire e rilevare**
1. Sensibilizzazione e prevenzione
  2. Cyberbullismo: che cos'è e come prevenirlo
  3. Hate speech: che cos'è e come prevenirlo
  4. Dipendenza da Internet e gioco online
  5. Sexting
  6. Adescamento online
  7. Pedopornografia
- 5. Segnalazione e gestione dei casi**
1. Cosa segnalare
  2. Come segnalare: quali strumenti e a chi
  3. Gli attori sul territorio per intervenire
  4. Allegati con le procedure

## **Perché è importante dotarsi di una E-policy?**

Attraverso l'E-policy il nostro Istituto si vuole dotare di uno strumento operativo a cui tutta la comunità educante dovrà fare riferimento, al fine di assicurare un approccio alla tecnologia che sia consapevole, critico ed efficace, e al fine di sviluppare, attraverso specifiche azioni, una conoscenza delle opportunità e dei rischi connessi all'uso di Internet.

L' E-policy fornisce, quindi, delle linee guida per garantire il benessere in Rete, definendo regole di utilizzo delle TIC a scuola e ponendo le basi per azioni formative e educative su e con le tecnologie digitali, oltre che di sensibilizzazione su un uso consapevole delle stesse.

L'obiettivo del documento di ePolicy, redatto nell'ambito del progetto Generazioni Connesse, è quello di permettere all'I.C. di organizzare iniziative per un uso positivo e consapevole delle TIC che

rispettino standard minimi di qualità.

---

## ***1.2 - Ruoli e responsabilità***

Affinché l'E-policy sia davvero uno strumento operativo efficace per la scuola e tutta la comunità educante è necessario che ognuno, secondo il proprio ruolo, s'impegni nell'attuazione e promozione di essa.

### **Il Dirigente Scolastico**

**Il Dirigente Scolastico deve garantire la sicurezza, anche online, di tutti i membri della comunità scolastica, promuove la cultura della sicurezza online e ha la responsabilità di gestire ed intervenire nei casi di gravi episodi di bullismo, cyberbullismo ed uso improprio delle tecnologie digitali.**

### **L'Animatore digitale**

L'Animatore digitale può supportare il personale scolastico da un punto di vista non solo tecnico-informatico, ma anche in riferimento ai rischi online, alla protezione e gestione dei dati personali, oltre che essere uno dei promotori di percorsi di formazione interna all'Istituto negli ambiti di sviluppo della "scuola digitale" (con riferimento, ad esempio, allo sviluppo delle competenze digitali previste anche nell'ambito dell'educazione civica); può monitorare e rilevare eventuali episodi o problematiche connesse all'uso delle TIC a scuola, e avere il compito di controllare che gli utenti autorizzati accedano alla Rete della scuola con apposita password, per scopi istituzionali e consentiti (istruzione e formazione).

### **Il Referente bullismo e cyberbullismo**

Il referente bullismo e cyberbullismo ha il compito di coordinare e promuovere iniziative specifiche per la prevenzione e il contrasto del bullismo e del cyberbullismo. A tal fine, può avvalersi della collaborazione delle Forze di polizia, delle associazioni e dei centri di aggregazione giovanile del territorio. Fondamentale, dunque, il suo ruolo non solo in ambito scolastico ma anche in quello extrascolastico, per il coinvolgimento di studenti, colleghi e genitori.

### **I Docenti**

I Docenti hanno un ruolo centrale nel diffondere la cultura dell'uso responsabile delle TIC e della Rete. Possono integrare parti del curriculum della propria disciplina con approfondimenti ad hoc,

promuovendo anche l'uso delle tecnologie digitali nella didattica. I docenti accompagnano e supportano gli studenti nelle attività di apprendimento e nei laboratori che prevedono l'uso della LIM o di altri dispositivi tecnologici che si connettono alla Rete; hanno il dovere morale e professionale di segnalare al Dirigente Scolastico qualunque problematica, violazione o abuso, anche online, che vede coinvolti gli studenti.

## **Il personale Amministrativo, Tecnico e Ausiliario (ATA)**

Il personale ATA si occupa, ciascuno per la propria funzione, del funzionamento dell'Istituto scolastico che passa anche attraverso lo sviluppo della cultura digitale e dell'organizzazione del tempo scuola. Deve quindi essere concretamente coinvolto (v. L.107/15) nelle attività di formazione e autoformazione in tema di bullismo e cyberbullismo e soprattutto nella segnalazione di comportamenti non adeguati e/o episodi di bullismo/cyberbullismo.

## **Gli Studenti**

Gli Studenti devono utilizzare al meglio le tecnologie digitali in coerenza con quanto richiesto dai docenti; con il supporto della scuola dovrebbero imparare a tutelarsi online e a tutelare i propri compagni e rispettarli.

## **I Genitori**

I Genitori sono i primi responsabili sull'uso responsabile e consapevole dei device personali; devono anche essere partecipi e attivi in continuità con l'Istituto scolastico nelle attività di promozione ed educazione sull'uso consapevole delle TIC e della Rete; dovrebbero relazionarsi in modo costruttivo con i docenti sulle linee educative che riguardano le TIC e la Rete e comunicare con loro circa i problemi rilevati quando i propri figli non usano responsabilmente le tecnologie digitali o Internet. È estremamente importante che accettino e condividano quanto scritto nell'ePolicy dell'Istituto.

## **Gli Enti educativi esterni e le associazioni**

Gli Enti educativi esterni e le associazioni che entrano in relazione con la scuola devono conformarsi alla politica della stessa riguardo all'uso consapevole della Rete e delle TIC e promuovere comportamenti sicuri, la sicurezza online e assicurare la protezione degli studenti durante le attività che si svolgono insieme.

Si ricorda che, anche in materia di bullismo e cyberbullismo, si può parlare di tre tipologie di "culpa":

- culpa in vigilando: concerne la mancata sorveglianza attiva da parte del docente responsabile verso il minore (così come da art. 2048 del c.c.). Tale condizione è superabile se ci si avvale di una prova liberatoria di non aver potuto impedire il fatto (recita il terzo comma dell'art. 2048 c.c.: "le persone indicate nei commi precedenti sono liberate dalla responsabilità soltanto se provano di non aver potuto impedire il fatto").

- culpa in organizzando: si riferisce ai provvedimenti previsti e presi dal Dirigente Scolastico ritenuti come non soddisfacenti e quindi elemento favorevole al verificarsi dell'eventuale incidente.
  - culpa in educando: fa capo ai genitori i quali hanno instaurato una relazione educativa con il figlio, ritenuta come non adeguata, insufficiente o comunque carente tale da metterlo nella situazione di poter recare danno a terzi.
- 

### ***1.3 - Un' informativa per i soggetti esterni che erogano attività educative nell'Istituto***

Tutti gli attori che entrano in relazione educativa con gli studenti e le studentesse devono: mantenere sempre un elevato profilo personale e professionale, eliminando atteggiamenti inappropriati, essere guidati dal principio di interesse superiore del minore, ascoltare e prendere in seria considerazione le opinioni ed i desideri dei minori, soprattutto se preoccupati o allertati per qualcosa.

**Sono vietati i comportamenti irrispettosi, offensivi o lesivi della privacy, dell'intimità e degli spazi personali degli studenti e delle studentesse oltre che quelli legati a tollerare o partecipare a comportamenti di minori che sono illegali, o abusivi o che mettano a rischio la loro sicurezza.**

Tutti gli attori esterni sono tenuti a conoscere e rispettare le regole del nostro Istituto dove sono esplicitate le modalità di utilizzo dei propri dispositivi personali (smartphone, tablet, pc, etc.) e quelli in dotazione della scuola, evitando un uso improprio o comunque deontologicamente scorretto durante le attività con gli studenti e le studentesse. Esiste l'obbligo di rispettare la privacy, soprattutto dei soggetti minorenni, in termini di fotografie, immagini, video o scambio di contatti personali (numero, mail, chat, profili di social network).

È importante garantire che tutti i soggetti esterni che erogano attività in ambito scolastico siano sensibilizzati e resi consapevoli dei rischi online che possono correre gli studenti e dei comportamenti corretti che devono adottare a scuola.

I soggetti esterni, qualora si verificano episodi che mettano in pericolo gli studenti, devono rivolgersi all'insegnante di loro riferimento che ha l'obbligo di informare tempestivamente il referente bullismo e cyberbullismo e il Dirigente. Tutti i soggetti esterni devono essere a conoscenza del documento di ePolicy e rispettarne i contenuti

---

## ***1.4 - Condivisione e comunicazione dell'ePolicy all'intera comunità scolastica***

Il documento di E-policy viene condiviso con tutta la comunità educante, ponendo al centro gli studenti e le studentesse e sottolineando compiti, funzioni e attività reciproche. È molto importante che ciascun attore scolastico (dai docenti agli/le studenti/esse) si faccia a sua volta promotore del documento.

L'E-policy viene condivisa e comunicata al personale, agli studenti e alle studentesse, alla comunità scolastica attraverso:

- la pubblicazione del documento sul sito istituzionale della scuola;
- il Patto di Corresponsabilità, che deve essere sottoscritto dalle famiglie e rilasciato alle stesse all'inizio dell'anno scolastico;

Il documento è approvato dal Collegio dei Docenti e dal Consiglio di Istituto e viene esposto in versione semplificata negli spazi che dispongono di pc collegati alla Rete o comunque esposto in vari punti spaziali dell'Istituto.

Gli studenti e le studentesse vengono informati sul fatto che sono monitorati e supportati nella navigazione on line, negli spazi della scuola e sulle regole di condotta da tenere in Rete.

Come utilizzare al meglio il Documento di ePolicy all'interno della comunità scolastica

L'ePolicy deve essere condivisa attraverso i docenti curricolari, con gli studenti, per dare loro una base di partenza per un uso consapevole e maturo dei dispositivi e della tecnologia informatica e soprattutto regole condivise di sicurezza circa il comportamento da tenere a scuola e nei contesti extrascolastici; l'ePolicy deve dare loro elementi per poter riconoscere e quindi prevenire comportamenti a rischio sia personali che dei propri compagni.

L'ePolicy deve essere condivisa con il personale scolastico e con i genitori attraverso il sito istituzionale della scuola e il patto di corresponsabilità.

Ogni attore scolastico dovrebbe farsi promotore del documento

---

## ***1.5 - Gestione delle infrazioni alla ePolicy***

La scuola gestirà le infrazioni all'E-policy attraverso azioni educative e/o sanzioni, qualora fossero necessarie, valutando i diversi gradi di gravità di eventuali violazioni.

La scuola gestirà le infrazioni con azioni educative e/o sanzionatorie in particolare nei casi di:

- condivisione online di immagini o video di compagni senza il loro consenso o che li ritraggono in pose offensive e denigratorie;
- condivisione di scatti intimi e a sfondo sessuale; la condivisione di dati personali; l'invio di immagini o video volti all'esclusione di compagni.

È opportuno, inoltre, valutare la natura e la gravità di quanto accaduto, al fine di considerare la necessità di denunciare l'episodio (con il coinvolgimento ad es. della Polizia Postale) o di garantire immediato supporto psicologico allo studente attraverso i servizi predisposti, qualora ciò fosse necessario.

Sono oggetto di condotte sanzionabili l'uso improprio della rete e dei dispositivi da parte degli attori scolastici.

---

## ***1.6 - Integrazione dell'ePolicy con Regolamenti esistenti***

Il Regolamento dell'Istituto Scolastico viene aggiornato con specifici riferimenti all'E-policy, così come anche il Patto di Corresponsabilità, in coerenza con le Linee Guida Miur e le indicazioni normative generali sui temi in oggetto.

Il presente documento di ePolicy integra il Regolamento di Istituto e il Patto di corresponsabilità in vigore.

---

## ***1.7 - Monitoraggio dell'implementazione della ePolicy e suo aggiornamento***

L'E-policy viene aggiornata periodicamente e quando si verificano cambiamenti significativi in riferimento all'uso delle tecnologie digitali all'interno della scuola. Le modifiche del documento saranno discusse con tutti i membri del personale docente. Il monitoraggio del documento sarà realizzato a partire da una valutazione della sua efficacia in riferimento agli obiettivi specifici che lo stesso si pone.



L'ePolicy dovrebbe essere riesaminata solo nel caso in cui si verificano cambiamenti significativi in riferimento all'uso delle tecnologie digitali all'interno della scuola. Le modifiche del documento andrebbero condivise con tutti i membri del personale docente.

Il monitoraggio del documento può prevedere una valutazione della sua efficacia a partire dagli obiettivi specifici che lo stesso si pone (promozione delle competenze digitali e dell'uso delle TIC nei percorsi educativi e didattici, prevenzione e gestione dei rischi online, ecc.).

Un docente nominato dal Dirigente Scolastico potrebbe, fra i suoi compiti, fare da referente per la revisione e/o l'aggiornamento dell'ePolicy.

## ***Il nostro piano d'azioni***

---

Azioni da svolgere nei prossimi 3 anni:

- Organizzare attività di presentazione del progetto Generazioni Connesse rivolte agli studenti

# Capitolo 2 - Formazione e curriculum

---

## ***2.1. Curriculum sulle competenze digitali per gli studenti***

I ragazzi usano la Rete quotidianamente, talvolta in modo più “intuitivo” ed “agile” rispetto agli adulti, ma non per questo sono dotati di maggiori “competenze digitali”.

Infatti, “la competenza digitale presuppone l’interesse per le tecnologie digitali e il loro utilizzo con dimestichezza e spirito critico e responsabile per apprendere, lavorare e partecipare alla società. Essa comprende l’alfabetizzazione informatica e digitale, la comunicazione e la collaborazione, l’alfabetizzazione mediatica, la creazione di contenuti digitali (inclusa la programmazione), la sicurezza (compreso l’essere a proprio agio nel mondo digitale e possedere competenze relative alla cybersicurezza), le questioni legate alla proprietà intellettuale, la risoluzione di problemi e il pensiero critico” ([“Raccomandazione del Consiglio europeo relativa alla competenze chiave per l’apprendimento permanente”](#), C189/9, p.9).

Per questo la scuola si impegna a portare avanti percorsi volti a promuovere tali competenze, al fine di educare gli studenti e le studentesse verso un uso consapevole e responsabile delle tecnologie digitali. Ciò avverrà attraverso la progettazione e implementazione di un curriculum digitale.

In linea con le Raccomandazioni Europee, bisogna lavorare in classe secondo queste tre dimensioni:

- **dimensione tecnologica:** far riflettere i più giovani sul potenziale delle tecnologie digitali come strumenti per la risoluzione di problemi della vita quotidiana, onde evitare automatismi che abbiano conseguenze incerte, attraverso un’adeguata comprensione della “grammatica” dello strumento.
- **dimensione cognitiva:** fa riferimento alla capacità di cercare, usare e creare in modo critico le informazioni condivise in Rete, valutandone credibilità e affidabilità.
- **dimensione etica e sociale:** la prima fa riferimento alla capacità di gestire in modo sicuro i propri dati personali e quelli altrui e di usare le tecnologie digitali per scopi eticamente accettabili e nel rispetto degli altri. La seconda, invece, pone un po’ più l’accento sulle pratiche sociali e quindi sullo sviluppo di particolari abilità socio-comunicative e partecipative per maturare una maggiore consapevolezza sui nostri doveri nei riguardi di

coloro con cui comunichiamo online.

Si individuano le seguenti aree di competenze digitali:

#### Area 1: "Alfabetizzazione e dati"

L'area s'inquadra nella dimensione "informazionale" o "cognitiva" delle competenze digitali. Essa è relativa alla capacità di cercare, selezionare, valutare e riprocessare le informazioni in Rete. Nello specifico, per quest'area si dovrebbe puntare a sviluppare negli studenti le seguenti competenze:

1. Navigare, ricercare e filtrare dati, informazioni e contenuti digitali;
2. Valutare e gestire dati, informazioni e contenuti digitali;
3. Saper riconoscere e sapersi difendere da contenuti dannosi e pericolosi in Rete (app, giochi online, siti non adatti ai minori).

#### Area 2: "Comunicazione e collaborazione"

Quest'area fa riferimento a quelle competenze volte a riconoscere le giuste ed appropriate modalità per comunicare e relazionarsi online:

1. Saper interagire con gli altri attraverso le tecnologie digitali;
2. Essere consapevoli nella condivisione delle informazioni in Rete;
3. Essere buoni "cittadini digitali";
4. Collaborare adeguatamente con gli altri attraverso le tecnologie digitali;
5. Conoscere le "Netiquette", ovvero le norme di comportamento online;
6. Saper gestire la propria "identità digitale".

#### Area 3: "Creazione di contenuti digitali"

Quest'area fa riferimento alle capacità di "valutare le modalità più appropriate per modificare,

affinare, migliorare e integrare nuovi contenuti e informazioni specifici per crearne di nuovi e originali” (v. DigComp 2.1 “Quadro di riferimento per le competenze digitali dei cittadini”). Le specifiche competenze digitali che andranno sviluppate in questo caso sono:

1. Creare e modificare contenuti digitali in diversi formati per esprimersi attraverso mezzi digitali;
2. Modificare, affinare, migliorare e integrare informazioni e contenuti all’interno di un corpus di conoscenze esistente per creare conoscenze e contenuti nuovi, originali e rilevanti;
3. Capire come il copyright e le licenze si applicano ai dati, alle informazioni e ai contenuti digitali.

#### Area 4: “Sicurezza”

Quest’area è parte di una dimensione più generale definita come “benessere digitale” che include la necessità di salvaguardare i propri dati personali e rispettare le regole nel trattare i dati altrui. Nello specifico, bisognerebbe puntare a sviluppare negli studenti le seguenti competenze:

1. Imparare a proteggere i dispositivi e i contenuti digitali e comprendere i rischi e le minacce presenti negli ambienti digitali. Conoscere le misure di sicurezza e protezione e tenere in debita considerazione l’affidabilità e la privacy;
2. Proteggere i dati personali e la privacy negli ambienti digitali. Capire come utilizzare e condividere informazioni personali proteggendo se stessi e gli altri dai danni. Comprendere che i servizi digitali hanno un “regolamento sulla privacy” per informare gli utenti sull’utilizzo dei dati personali raccolti;
3. Conoscere (ed esercitare) i propri diritti in termini di privacy e sicurezza.

---

## ***2.2 - Formazione dei docenti sull’utilizzo e l’integrazione delle TIC (Tecnologie dell’Informazione e della Comunicazione) nella didattica***

È fondamentale che i docenti tutti siano formati ed aggiornati sull'uso corretto, efficace ed efficiente delle TIC nella didattica, al fine di usarle in modo integrativo ed inclusivo.

Ciò si rende necessario per fornire agli studenti e alle studentesse modelli di utilizzo positivo, critico e specifico delle nuove tecnologie e per armonizzare gli apprendimenti.

Le TIC dovrebbero essere usate dagli insegnanti ad integrazione della didattica al fine di progettare, sviluppare, utilizzare, gestire e valutare i processi di insegnamento e apprendimento di tutti gli studenti della classe, anche delle persone con disabilità (in chiave inclusiva).

Di conseguenza, gli insegnanti dovrebbero avere o raggiungere un buon livello di formazione in merito all'utilizzo e l'integrazione delle TIC nella didattica, partendo da compiti semplici (individuare i fabbisogni informativi; trovare dati, informazioni e contenuti attraverso una semplice ricerca in ambienti digitali) per arrivare a compiti più complessi (ricercare e filtrare portali e offerte).

Su tali premesse l'Istituto, attraverso il Collegio dei docenti, riconosce e favorisce la partecipazione del personale ad iniziative promosse sia direttamente dalla scuola (ad es. con l'aiuto dell'animatore digitale), sia dalle reti di scuole e dall'amministrazione, sia quelle liberamente scelte dai docenti (anche online), purché restino coerenti con il piano di formazione.

Risulta infatti fondamentale l'attenzione all'uso delle TIC nella didattica: un loro utilizzo strutturato e integrato non solo può rendere gli apprendimenti motivanti, coinvolgenti ed inclusivi, ma permette al docente di guidare gli studenti ad una corretta fruizione dei contenuti online, ormai modalità naturale di apprendimento al di fuori della scuola. Inoltre le TIC permettono di sviluppare capacità che sono sempre più importanti anche in ambito lavorativo, come il lavoro di gruppo anche a distanza e il confronto fra pari in modalità asincrona.

---

## ***2.3 - Formazione dei docenti sull'utilizzo consapevole e sicuro di Internet e delle tecnologie digitali***

La scuola si impegna a promuovere percorsi formativi per gli insegnanti sul tema dell'uso consapevole delle tecnologie digitali e della prevenzione dei rischi online. Ciò avverrà tramite specifici momenti di aggiornamento che, con cadenza, verranno organizzati dall'Istituto scolastico con la collaborazione del personale specializzato interno (animatore digitale, referente bullismo e cyberbullismo) e se necessario del personale esterno (professionisti qualificati), con il supporto della rete scolastica del territorio (USR, Osservatori regionali sul bullismo, scuole Polo, etc...), delle amministrazioni comunali, dei servizi socio-educativi e delle associazioni presenti.

Nell'ottica di creare ulteriore sinergia fra scuola, studenti e famiglie, di promuovere la condivisione

di buone pratiche nell'utilizzo consapevole delle TIC e di prevenire e contrastare ogni forma di discriminazione, offesa, denigrazione e lesione della dignità dell'altro, nonché fenomeni di bullismo e cyberbullismo, è necessario e auspicabile che i docenti tutti dell'Istituto scolastico seguano un percorso formativo che abbia ad oggetto non solo l'uso responsabile e sicuro della Rete ma anche i rischi legati a quest'ultime.

Formare i docenti sulle tematiche in oggetto vuol dire non pensare esclusivamente all'alfabetizzazione ai media ma anche considerare la sfera emotiva e affettiva degli studenti che usano le nuove tecnologie. Essi, infatti, comunicano, esprimono se stessi e sviluppano l'identità personale e sociale, attraverso i dispositivi tecnologici che sempre di più consentono loro di poter entrare in contatto con il mondo che li circonda. Prestare attenzione a questi aspetti significa dare loro gli strumenti per poter educare ragazzi e ragazze alle emozioni in contesto onlife e quindi modulare e gestire i propri ed altrui comportamenti, favorendo e promuovendo forme di convivenza civile.

Per tali ragioni, l'Istituto prevede sia momenti di formazione per gli insegnanti che mettano al centro i temi in oggetto sia percorsi di autoaggiornamento in particolare su argomenti che si sentono come più cogenti per i docenti e l'Istituto. Può essere predisposta un'area specifica sul sito dell'Istituto con materiali formativi per gli insegnanti in cui potrebbero essere messi a disposizione materiali per l'aggiornamento sull'utilizzo consapevole e sicuro di Internet, prevedendo possibilità e modalità di condivisione fra gli insegnanti.

---

## ***2.4. - Sensibilizzazione delle famiglie e integrazioni al Patto di Corresponsabilità***

Nella prevenzione dei rischi connessi ad un uso non consapevole delle TIC, così come nella promozione di un loro uso positivo e capace di coglierne le opportunità, è necessaria la collaborazione di tutti gli attori educanti, ognuno secondo i propri ruoli e le proprie responsabilità. Scuola e famiglia devono rinforzare l'alleanza educativa e promuovere percorsi educativi continuativi e condivisi per accompagnare insieme ragazzi/e e bambini/e verso un uso responsabile e arricchente delle tecnologie digitali, anche in una prospettiva lavorativa futura. L'Istituto garantisce la massima informazione alle famiglie di tutte le attività e iniziative intraprese sul tema delle tecnologie digitali, previste dall'ePolicy e dal suo piano di azioni, anche attraverso l'aggiornamento, oltre che del regolamento scolastico, anche del "Patto di corresponsabilità" e attraverso una sezione dedicata sul sito web dell'Istituto.

Oggi più che mai è importante rinforzare l'alleanza educativa fra scuola e famiglie.

Sarebbe opportuno aggiornare o integrare, oltre che il regolamento scolastico, anche il "Patto di corresponsabilità", con specifici riferimenti alle tecnologie digitali e all'ePolicy, per informare e

rendere partecipi le famiglie. A tale proposito è importante informare i genitori sulle condotte che si dovranno adottare a scuola e, in generale, offrire loro consigli da mettere in pratica con i propri figli, in riferimento ai rischi connessi ad un uso distorto della Rete da parte degli studenti.

Si potrebbero:

- elaborare regole sull'uso delle tecnologie digitali da parte dei genitori nelle comunicazioni con la scuola e con i docenti (es. mail, gruppo whatsapp, sito della scuola, ecc.) e informarli adeguatamente anche riguardo alle regole per gli studenti;
- fornire ai genitori consigli o linee guida sull'uso delle tecnologie digitali nella comunicazione con i figli e in generale in famiglia (ad es. a tal fine si potrà fare riferimento alla sezione dedicata ai genitori del sito [www.generazioniconnesse.it](http://www.generazioniconnesse.it)).

## ***Il nostro piano d'azioni***

---

### **AZIONI (da sviluppare nell'arco dei tre anni scolastici successivi)**

- Organizzare e promuovere per il corpo docente incontri formativi sull'utilizzo e l'integrazione delle TIC nella didattica.
- Organizzare e promuovere per il corpo docente incontri formativi sull'utilizzo consapevole e sicuro di Internet e delle tecnologie digitali.
- Organizzare incontri con esperti per i docenti sulle competenze digitali.

# Capitolo 3 - Gestione dell'infrastruttura e della strumentazione ICT della e nella scuola

---

## 3.1 - Protezione dei dati personali

*“Le scuole sono chiamate ogni giorno ad affrontare la sfida più difficile, quella di educare le nuove generazioni non solo alla conoscenza di nozioni basilari e alla trasmissione del sapere, ma soprattutto al rispetto dei valori fondanti di una società. Nell'era di Internet e in presenza di nuove forme di comunicazione questo compito diventa ancora più cruciale. È importante riaffermare quotidianamente, anche in ambito scolastico, quei principi di civiltà, come la riservatezza e la dignità della persona, che devono sempre essere al centro della formazione di ogni cittadino”.*

(cfr. <http://www.garanteprivacy.it/scuola>).

Ogni giorno a scuola vengono trattati numerosi dati personali sugli studenti e sulle loro famiglie. Talvolta, tali dati possono riguardare informazioni sensibili, come problemi sanitari o particolari disagi sociali. Il “corretto trattamento dei dati personali” a scuola è condizione necessaria per il rispetto della dignità delle persone, della loro identità e del loro diritto alla riservatezza. Per questo è importante che le istituzioni scolastiche, durante lo svolgimento dei loro compiti, rispettino la privacy, tutelando i dati personali dei soggetti coinvolti, in particolar modo quando questi sono minorenni.

La protezione dei dati personali è un diritto fondamentale dell'individuo ai sensi della Carta dei diritti fondamentali dell'Unione europea (art. 8), tutelato dal Regolamento (UE) 2016/679 del Parlamento europeo e del Consiglio, del 27 aprile 2016 (relativo alla protezione delle persone fisiche con riguardo al trattamento dei dati personali, nonché alla libera circolazione di tali dati).

Anche le scuole, quindi, hanno oggi l'obbligo di adeguarsi al cosiddetto GDPR (General Data Protection Regulation) e al D.Lgs. 10 agosto 2018, n. 101, entrato in vigore lo scorso 19 settembre.

In questo paragrafo dell'ePolicy affrontiamo tale problematica, con particolare riferimento all'uso delle tecnologie digitali, e indichiamo le misure che la scuola intende attuare per garantire la tutela della privacy e il diritto alla riservatezza di tutti i soggetti coinvolti nel processo educativo, con particolare attenzione ai minori. A tal fine, l'Istituto allega alla presente ePolicy i modelli di liberatoria da utilizzare e conformi alla normativa vigente, in materia di protezione dei dati



personali.

La scuola ha l'obbligo di informare, tramite apposita informativa, gli interessati delle caratteristiche ed delle modalità del trattamento dei loro dati, indicando i responsabili del trattamento. Gli interessati sono gli studenti, le famiglie e gli stessi professori. E' importante verificare i trattamenti effettuati e controllare che non vi siano dati eccedenti rispetto alle finalità perseguite.

---

## **3.2 - Accesso ad Internet**

- 1. L'accesso a Internet è diritto fondamentale della persona e condizione per il suo pieno sviluppo individuale e sociale.*
- 2. Ogni persona ha eguale diritto di accedere a Internet in condizioni di parità, con modalità tecnologicamente adeguate e aggiornate che rimuovano ogni ostacolo di ordine economico e sociale.*
- 3. Il diritto fondamentale di accesso a Internet deve essere assicurato nei suoi presupposti sostanziali e non solo come possibilità di collegamento alla Rete.*
- 4. L'accesso comprende la libertà di scelta per quanto riguarda dispositivi, sistemi operativi e applicazioni anche distribuite.*
- 5. Le Istituzioni pubbliche garantiscono i necessari interventi per il superamento di ogni forma di divario digitale tra cui quelli determinati dal genere, dalle condizioni economiche oltre che da situazioni di vulnerabilità personale e disabilità.*

Così recita l'art. 2 della Dichiarazione dei diritti di Internet, elaborata dalla Commissione per i diritti e i doveri in Internet, commissione costituita il 27 ottobre 2014 presso la Camera dei Deputati dalla presidente Laura Boldrini e presieduta da Stefano Rodotà. Inoltre, il 30 aprile 2016 era entrato in vigore il Regolamento UE del Parlamento Europeo e del Consiglio del 25 novembre 2015, che stabilisce le "misure riguardanti l'accesso a un'Internet aperto e che modifica la direttiva 2002/22/CE relativa al servizio universale e ai diritti degli utenti in materia di reti e di servizi di comunicazione elettronica e il regolamento (UE) n. 531/2012 relativo al roaming sulle reti pubbliche di comunicazioni mobili all'interno dell'Unione".

Il diritto di accesso a Internet è dunque presente nell'ordinamento italiano ed europeo e la scuola dovrebbe essere il luogo dove tale diritto è garantito, anche per quegli studenti che non dispongono della Rete a casa. In modo coerente il PNSD (Piano Nazionale Scuola Digitale) ha tra gli obiettivi quello di "fornire a tutte le scuole le condizioni per l'accesso alla società dell'informazione e fare in modo che il "diritto a Internet" diventi una realtà, a partire dalla scuola".

Questo perché le tecnologie da un lato contribuiscono a creare un ambiente che può rendere la scuola aperta, flessibile e inclusiva, dall'altro le consentono di adeguarsi ai cambiamenti della società e del mercato del lavoro, puntando a sviluppare una cultura digitale diffusa che deve iniziare proprio a scuola.

Il diritto di accesso ad Internet è garantito secondo gli ordinamenti italiano ed europeo, per cui anche la scuola dovrebbe tutelare tale diritto per gli studenti che non dispongono della connessione a casa.

La scuola si impegna nell' acquisizione, gestione e mantenimento delle infrastrutture e dei device necessari allo scopo.

L'accesso ad Internet, a scuola, avviene considerando la prevenzione dei rischi in rete, in termini di uso consapevole delle tecnologie digitali e mediante i protocolli di sicurezza che rendono accessibile l'ambiente digitale, dall'antivirus ai firewall, all'aggiornamento di software e sistemi operativi.

Per garantire la sicurezza online, bisognerebbe:

- Mantenere separate le reti didattica e segreteria;
- Aggiornare periodicamente software e sistema operativo;
- Definire la programmazione di backup periodici;
- Garantire formazione adeguata allo staff, incluso il corpo docenti;
- Testare regolarmente le possibili vulnerabilità;
- Preparare piani di azione in risposta ai problemi più seri;
- Predisporre la disconnessione automatica dei dispositivi, dopo un certo periodo di inutilizzo;
- Impostare il browser per l'eliminazione dei cookies in chiusura;
- Definire una policy sulle password utilizzate (password forti, non vulnerabili);
- Minimizzare i privilegi amministrativi nell'utilizzo dei software;
- Sviluppare il regolamento sull'uso delle tecnologie a scuola (policy di uso accettabile).

### ***3.3 - Strumenti di comunicazione online***

Le tecnologie digitali sono in grado di ridefinire gli ambienti di apprendimento, supportando la comunicazione a scuola e facilitando un approccio sempre più collaborativo. L'uso degli strumenti di comunicazione online a scuola, al fianco di quelli più tradizionali, ha l'obiettivo di rendere lo scambio comunicativo maggiormente interattivo e orizzontale. Tale uso segue obiettivi e regole precise correlati alle caratteristiche, funzionalità e potenzialità delle tecnologie digitali.

Dovrebbero essere stabilite delle regole di comportamento online, valide per l'utilizzo dei programmi informatici e per la comunicazione online.

L'istituto scolastico dovrebbe dotarsi di una PUA (Politica di Uso Accettabile delle tecnologie a scuola), inserita nel regolamento, nel quale si prevede l'impegno degli studenti circa l'uso di internet e della strumentazione tecnologica, nello specifico, in merito a:

- Utilizzare la rete in modo corretto;
- Rispettare le consegne dei docenti;
- Non scaricare materiali e software senza autorizzazione;
- Non utilizzare unità removibili personali senza autorizzazione;
- Tenere spento lo smartphone al di fuori delle attività didattiche che ne prevedono l'utilizzo;
- Durante le attività che prevedono lo smartphone, utilizzarlo esclusivamente per svolgere le attività didattiche previste;
- Segnalare immediatamente materiali non adeguati ai propri insegnanti.

---

### ***3.4 - Strumentazione personale***

I dispositivi tecnologici sono parte integrante della vita personale di ciascuno, compresa quella degli/le studenti/esse e dei docenti (oltre che di tutte le figure professionali che a vario titolo sono inseriti nel mondo della scuola), ed influenzano necessariamente anche la didattica e gli stili di

apprendimento. Comprendere il loro utilizzo e le loro potenzialità innovative, diventa di cruciale importanza, anche considerando il quadro di indirizzo normativo esistente e le azioni programmatiche, fra queste il Progetto Generazioni Connesse e il più ampio PNSD.

La presente **ePolicy** contiene indicazioni, revisioni o eventuali integrazioni di Regolamenti già esistenti che disciplinano l'uso dei dispositivi personali in classe, a seconda dei vari usi, anche in considerazione dei dieci punti del Miur per l'uso dei dispositivi mobili a scuola (BYOD, "Bring your own device").

Risulta fondamentale per la comunità scolastica aprire un dialogo su questa tematica e riflettere sulle possibilità per l'Istituto di dotarsi di una regolamentazione condivisa e specifica che tratti tali aspetti, considerando aspetti positivi ed eventuali criticità nella e per la didattica.

Altri strumenti utilizzati per la didattica, oltre gli smartphone, sono i tablet e i pc personali, inclusi nella procedura di BYOD (Bring Your Own Device) cui la scuola digitale dovrebbe uniformarsi, in collaborazione con le famiglie e gli enti locali, affinché l'utilizzo di dispositivi elettronici personali durante le attività didattiche sia possibile ed efficace.

Il Miur individua 10 punti per l'utilizzo dei dispositivi a scuola, secondo il BYOD:

1. Ogni novità comporta cambiamenti. Ogni cambiamento deve servire per migliorare l'apprendimento e il benessere degli studenti e più in generale dell'intera comunità scolastica;
2. I cambiamenti non vanno rifiutati, ma compresi e utilizzati per il raggiungimento dei propri scopi. Bisogna insegnare a usare bene e integrare nella didattica i dispositivi, anche attraverso una PUA (Politica di Uso Accettabile) delle tecnologie digitali;
3. La scuola promuove le condizioni strutturali per l'uso delle tecnologie digitali. Fornisce, per quanto possibile, i necessari servizi, favorendo un uso responsabile dei dispositivi personali;
4. La scuola accoglie e promuove lo sviluppo del digitale nella didattica. La presenza delle tecnologie digitali costituisce un'opportunità per la didattica;
5. I dispositivi devono essere un mezzo, non un fine. E' la didattica che guida l'uso competente e responsabile dei dispositivi;
6. L'uso dei dispositivi promuove l'autonomia degli studenti. Bisogna sostenere un approccio

consapevole al digitale nonché la capacità d'uso critico delle fonti di informazione;

7. Il digitale nella didattica è una scelta: sta ai docenti introdurla e condurla in classe. L'uso dei dispositivi in aula, siano essi analogici o digitali, è promosso dai docenti, nei modi e nei tempi che ritengono più opportuni;
8. Il digitale trasforma gli ambienti di apprendimento. Le possibilità di apprendere sono ampliate, sia per la frequentazione di ambienti digitali e condivisi, sia per l'accesso alle informazioni. Occorre regolamentare le modalità e i tempi d'uso e non uso, anche per riconoscere e mantenere separate le dimensioni del privato e del pubblico;
9. Il digitale rafforza la comunità scolastica e l'alleanza educativa con le famiglie. E' necessario che l'alleanza educativa tra scuola e famiglia si estenda all'uso dei dispositivi personali. Lo scopo condiviso è promuovere la crescita di cittadini autonomi e responsabili;
10. Educare alla cittadinanza digitale è un dovere della scuola; Formare i futuri cittadini della società della conoscenza significa educare alla partecipazione responsabile, all'uso critico delle tecnologie, alla consapevolezza e alla costruzione delle proprie competenze.

L' ePolicy, documento di indirizzo e programmazione interno al progetto e ai regolamenti previsti, viene redatto per identificare quegli aspetti in termini di utilizzo del proprio smartphone o altra strumentazione personale, a scuola e in classe, richiamando all'attenzione anche l'azione del PSDN nell'ottica di potenziare le competenze di cittadinanza digitale.

## ***Il nostro piano d'azioni***


AZIONI (da sviluppare nell'arco dell'anno scolastico 2019/2020).

- Organizzare uno o più eventi o attività volti a formare il personale adulto dell'Istituto sul tema delle tecnologie digitali e della protezione dei dati personali
- Effettuare un'analisi sull'utilizzo dei dispositivi personali a scuola da parte dei docenti.

AZIONI (da sviluppare nell'arco dei tre anni scolastici successivi).

- Organizzare attività volte a formare gli studenti e le studentesse dell'Istituto sui temi dell'accesso ad Internet e dell'uso sicuro delle tecnologie digitali (cybersecurity)

# MNIC81000E - REGISTRO PROTOCOLLO - 0001725 - 25/06/2020 - VIII - E



# Capitolo 4 - Rischi on line: conoscere, prevenire e rilevare

---

## 4.1 - Sensibilizzazione e Prevenzione

**Il rischio online si configura come la possibilità per il minore di:**

- commettere azioni online che possano danneggiare se stessi o altri;
- essere una vittima di queste azioni;
- osservare altri commettere queste azioni.

È importante riconoscere questi fenomeni e saperli distinguere tra loro in modo da poter poi adottare le strategie migliori per arginarli e contenerli, ma è altrettanto importante sapere quali sono le possibili strategie da mettere in campo per ridurre la possibilità che questi fenomeni avvengano. Ciò è possibile lavorando su aspetti di ampio raggio che possano permettere una riduzione dei fattori di rischio e di conseguenza una minore probabilità che i ragazzi si trovino in situazioni non piacevoli. È importante che abbiano gli strumenti idonei per riconoscere possibili situazioni di rischio e segnalarle ad un adulto di riferimento.

Gli strumenti da adottare per poter ridurre l'incidenza di situazioni di rischio si configurano come interventi di **sensibilizzazione e prevenzione**.

- Nel caso della **sensibilizzazione** si tratta di azioni che hanno come obiettivo quello di innescare e promuovere un cambiamento; l'intervento dovrebbe fornire non solo le informazioni necessarie (utili a conoscere il fenomeno), ma anche illustrare le possibili soluzioni o i comportamenti da adottare.
- Nel caso della **prevenzione** si tratta di un insieme di attività, azioni ed interventi attuati con il fine prioritario di promuovere le competenze digitali ed evitare l'insorgenza di rischi legati all'utilizzo del digitale e quindi ridurre i rischi per la sicurezza di bambine/i e ragazze/i.

### Interventi di sensibilizzazione

Alcuni interventi possono essere mirati a piccoli gruppi o comunità (come ad esempio la comunità scolastica), con l'obiettivo di coinvolgere un gruppo ristretto di persone affinché agiscano insieme in favore di una causa in cui credono. Queste attività hanno il beneficio di:

- accrescere la consapevolezza nel gruppo target di riferimento circa un determinato tema/bisogno/problema che potrebbe presentarsi in quel gruppo;

- incoraggiare il gruppo a modificare i propri comportamenti rendendoli più funzionali;
- facilitare il coinvolgimento di soggetti esterni in modo da mettere insieme diverse idee per lavorare ad un obiettivo comune.
- favorire la diffusione di informazioni e servizi disponibili all'utilità collettiva (ad esempio, si può pensare ad un intervento di sensibilizzazione per promuovere la conoscenza dell'ePolicy nella comunità scolastica).

La sensibilizzazione può costituire il primo passo verso un cambiamento positivo, ma per far sì che l'intervento sia efficace, è importante che sia chiara l'azione verso cui i soggetti devono impegnarsi. Due sono gli aspetti che bisogna tenere in considerazione:

- la consapevolezza dello status quo;
- la motivazione al cambiamento.

Per far sì che un intervento di sensibilizzazione sia efficace, è quindi importante fornire ai beneficiari informazioni chiare su quello che è lo stato attuale del tema che vogliamo trattare (ad es. se si vuol trattare il tema del Cyberbullismo, sarà opportuno fornire informazioni su quali sono le caratteristiche del fenomeno e i dati rappresentativi). In questo modo gli utenti avranno tutte le informazioni necessarie per avere una fotografia chiara del contenuto che stiamo trattando e del perché è necessario impegnarsi verso un cambiamento (motivazione al cambiamento).

In sintesi, è opportuno tenere in considerazione i seguenti aspetti:

- spingere le persone a desiderare un cambiamento;
- porre in evidenza la possibilità di generare un cambiamento;
- individuare le azioni che consentono di produrre il cambiamento.

Un'attività di sensibilizzazione dovrebbe quindi fornire non solo le informazioni necessarie, ma anche illustrare le possibili soluzioni o comportamenti da adottare.

## **Interventi di prevenzione**

Il concetto di [prevenzione](#) nasce in ambito epidemiologico e seguendo quanto riportato dal Ministero della Salute si può sintetizzare come un insieme di attività, azioni ed interventi attuati con il fine



prioritario di promuovere e conservare lo stato di salute ed evitare l'insorgenza di malattie.

Parlando di prevenzione in ambito digitale si potrebbe tradurre quanto appena detto con un insieme di attività, azioni ed interventi attuati con il fine prioritario di promuovere le competenze digitali ed evitare l'insorgenza di rischi legati all'utilizzo del digitale e quindi ridurre i rischi per la sicurezza degli studenti.

Se il problema della "sicurezza" è difficilmente riconducibile esclusivamente all'esistenza in sé di alcuni rischi, più o meno gravi e insidiosi, appare chiaro dunque come le migliori strategie di intervento siano di carattere prevalentemente preventivo.

Si possono distinguere tre livelli di prevenzione:

1. **Prevenzione Universale.** Un programma di questo tipo parte dal presupposto che tutti gli studenti siano potenzialmente a rischio. Si tratta quindi di interventi diretti al grande pubblico o a un intero gruppo di una popolazione che non è stato identificato sulla base del rischio individuale. Efficacia: trattandosi di programmi ad ampio raggio gli effetti di questi programmi possono essere modesti se confrontati con programmi che "trattano" un gruppo con un problema specifico. Tuttavia, questi interventi possono produrre cambiamenti in grandi popolazioni (ad es. si pensi ad un programma dedicato alle competenze emotive, oppure alla cittadinanza digitale).
2. **Prevenzione Selettiva.** Un programma dedicato ad un gruppo di studenti in cui il rischio online è presente. In questo caso la presenza del rischio è stata individuata tramite precedenti indagini, segnalazioni fatte dalla scuola, oppure dalla conoscenza della presenza di fattori di rischio in quel determinato territorio. In questi casi gli interventi sono mirati e prevedono programmi formativi strutturati che hanno l'obiettivo di migliorare le competenze digitali e le strategie di problem solving. Può essere un valido programma se si osservano casi in cui la prevenzione universale non ha dato gli esiti previsti.
3. **Prevenzione Indicata.** Un programma di intervento sul caso specifico, è quindi pensato e strutturato per adattarsi agli/lle studenti/studentesse con l'obiettivo di ridurre i comportamenti problematici, oppure dare supporto alle vittime. Per la sua natura questo tipo di intervento si avvale di professionalità diverse perché spesso affronta problemi legati alla salute mentale del minore per cui è opportuno coinvolgere anche la famiglia del ragazzo.

Questo modello diviso in tre livelli può essere un'utile guida per affrontare e prevenire ogni possibile situazione di disagio, pur rimanendo la difficoltà di poter strutturare soluzioni ed interventi multilivello da parte dell'Istituzione Scolastica senza il supporto di altri attori. I programmi che possono essere realizzati con maggiore frequenza ricadono nel primo livello di Prevenzione Universale e sono sicuramente consigliati proprio perché vanno a formare e consolidare quelle competenze educative di base necessarie a poter gestire le situazioni di vita che i ragazzi sperimentano online.

Quando un evento problematico connesso ai rischi online coinvolge il contesto scolastico, è fondamentale poter dare una risposta il più possibile integrata, che trovi la sua espressione di indirizzo in procedure chiare che includano la collaborazione con la rete dei servizi locali (in primis le ASL e la Polizia Postale).

Inoltre, la responsabilità dell'azione preventiva ed educativa chiama in campo diverse agenzie educative oltre alla scuola, come la famiglia, ma non solo (istituzioni, associazioni, società civile, ecc.), ciascuna con un proprio compito nei confronti di bambini e adolescenti. Tali agenzie sono chiamate a collaborare ad un progetto comune, nell'ambito di funzioni educative condivise. La necessità di questa collaborazione nasce, più o meno consapevolmente, dal riconoscimento sia da parte dei genitori che da parte degli insegnanti della rispettiva difficoltà a svolgere da soli la propria funzione formativa ed educativa. E questo, anche a causa della sproporzione tra le competenze sempre crescenti che le tecnologie digitali richiedono loro e quelle che si avvertono di possedere. La necessità di supportare un uso positivo e consapevole delle TIC da parte dei più giovani, sia in un'ottica di tutela dai rischi potenziali che nella valorizzazione delle opportunità esistenti, pone la scuola e i genitori di fronte alla sfida di riconsiderare la propria identità, il proprio ruolo educativo e le proprie risorse, oltre allo stato dei rapporti reciproci per un patto educativo da rinnovare costantemente.

---

## ***4.2 - Cyberbullismo: che cos'è e come prevenirlo***

La legge 71/2017 "Disposizioni a tutela dei minori per la prevenzione ed il contrasto del fenomeno del cyberbullismo", nell'art. 1, comma 2, definisce il cyberbullismo:

*"qualunque forma di pressione, aggressione, molestia, ricatto, ingiuria, denigrazione, diffamazione, furto d'identità, alterazione, acquisizione illecita, manipolazione, trattamento illecito di dati personali in danno di minorenni, realizzata per via telematica, nonché la diffusione di contenuti online aventi ad oggetto anche uno o più componenti della famiglia del minore il cui scopo intenzionale e predominante sia quello di isolare un minore o un gruppo di minori ponendo in atto un serio abuso, un attacco dannoso, o la loro messa in ridicolo".*

La stessa legge e le relative **Linee di orientamento per la prevenzione e il contrasto del cyberbullismo** indicano al mondo scolastico ruoli, responsabilità e azioni utili a prevenire e gestire i casi di cyberbullismo. Le linee prevedono:

- formazione del personale scolastico, prevedendo la partecipazione di un proprio referente per ogni autonomia scolastica;
- sviluppo delle competenze digitali, tra gli obiettivi formativi prioritari (L.107/2015);
- promozione di un ruolo attivo degli studenti (ed ex studenti) in attività di peer education;
- previsione di misure di sostegno e rieducazione dei minori coinvolti;
- Integrazione dei regolamenti e del patto di corresponsabilità con specifici riferimenti a

condotte di [cyberbullismo](#) e relative sanzioni disciplinari commisurate alla gravità degli atti compiuti;

- Il sistema scolastico deve prevedere azioni preventive ed educative e non solo sanzionatorie.
- **Nomina del Referente per le iniziative di prevenzione e contrasto che:**
  - Ha il compito di coordinare le iniziative di prevenzione e contrasto del [cyberbullismo](#). A tal fine, può avvalersi della collaborazione delle Forze di polizia e delle associazioni e dei centri di aggregazione giovanile del territorio.
  - Potrà svolgere un importante compito di supporto al dirigente scolastico per la revisione/stesura di Regolamenti (Regolamento d'istituto), atti e documenti (PTOF, PdM, Rav).

Il cyberbullismo è una forma di prepotenza virtuale messa in atto attraverso l'uso di Internet e delle tecnologie digitali. Spesso i termini bullismo e cyberbullismo vengono usati impropriamente e si riconducono ad essi i più svariati episodi di violenza o offese fra ragazzi/e. Bullismo e cyberbullismo hanno, però, connotati ben precisi e non vanno confusi con altre problematiche del mondo giovanile. Le caratteristiche principali sono:

- L'impatto
- La convinzione dell'anonimato
- L'assenza di confini spaziali
- L'assenza di limiti temporali
- L'indebolimento dell'empatia
- Il feedback non tangibile.

Questo fenomeno si divide in:

1. cyberbullismo diretto: il bullo utilizza strumenti di messaggistica istantanea (es. sms, mms) che hanno un effetto immediato sulla vittima, poiché diretti esclusivamente a lei.
2. cyberbullismo indiretto: il bullo fa uso di spazi pubblici della Rete (es. social network, blog, forum) per diffondere contenuti dannosi e diffamatori per la vittima. Tali contenuti possono diventare virali e quindi più pericolosi per la vittima anche da un punto di vista psicologico.

È molto importante sottolineare come il cyberbullismo non sia una problematica che riguarda unicamente vittima e cyberbullo. È un fenomeno sociale e di gruppo. Infatti, centrale è il ruolo delle agenzie educative e di socializzazione più importanti per gli adolescenti: la famiglia, la scuola, i

media, le tecnologie digitali e il gruppo dei pari.

Chi compie atti di bullismo e cyberbullismo può anche essere responsabile di reati penali e danni civili.

I ragazzi e le ragazze che fanno azioni di bullismo possono commettere reati. Secondo il codice penale italiano i comportamenti penalmente rilevanti in questi casi sono:

- percosse (art. 581),
- lesione personale (art. 582),
- ingiuria (art. 594),
- diffamazione (art. 595),
- violenza privata (art. 610),
- minaccia (art. 612),
- danneggiamento (art. 635).

Nei casi più gravi, basta la denuncia ad un organo di polizia o all'autorità giudiziaria per attivare un procedimento penale (per es. lesioni gravi, minaccia grave, molestie); negli altri casi, la denuncia deve contenere la richiesta che si proceda penalmente contro l'autore di reato (querela).

Per il nostro ordinamento l'imputabilità penale (ossia la responsabilità personale per i reati commessi) scatta al quattordicesimo anno. La legge sancisce che "nessuno può essere punito per un fatto preveduto dalla legge come reato, se al momento in cui l'ha commesso, non era imputabile".

Dunque, per poter avviare un procedimento penale nei confronti di un minore è necessario:

- che abbia almeno compiuto 14 anni;
- che, comunque, anche se maggiore di 14 anni, fosse cosciente e volente al momento del comportamento, cioè in grado di intendere e volere (tale non sarebbe, per esempio, un ragazzo con degli handicap psichici).

L'atto di bullismo può violare sia la legge penale, sia quella civile, quindi può dar vita a due processi,

l'uno penale e l'altro civile.

Le responsabilità per atti di bullismo e cyberbullismo compiute dal minorenni possono ricadere anche su:

- i genitori, perché devono educare adeguatamente e vigilare, in maniera adeguata all'età del figlio, cercando di correggerne comportamenti devianti. Questa responsabilità generale persiste anche per gli atti compiuti nei tempi di affidamento alla scuola (culpa in educando).
- gli insegnanti e la scuola: perché nei periodi in cui il minore viene affidato all'Istituzione scolastica il docente è responsabile della vigilanza sulle sue azioni e ha il dovere di impedire comportamenti dannosi verso gli altri/e ragazzi/e, insegnanti e personale scolastico o verso le strutture della scuola stessa. A pagare in primis sarà la scuola, che poi potrà rivalersi sul singolo insegnante. La responsabilità si estende anche a viaggi, gite scolastiche, manifestazioni sportive organizzate dalla scuola (culpa in vigilando).
- esiste poi una culpa in organizzando, che si ha quando la scuola non mette in atto le azioni previste per la prevenzione del fenomeno o per affrontarlo al meglio (così come previsto anche dalla normativa vigente).

## **Responsabilità dei genitori**

Se il minore non ha compiuto i 14 anni, non risponde penalmente per l'evento, ma i genitori saranno tenuti al risarcimento del danno, per presunta "culpa in educando", così come previsto dal codice civile per i fatti commessi dal figlio. Non c'è responsabilità penale dei genitori, perché la responsabilità penale è personale.

## **Responsabilità degli insegnanti**

Nel caso di comportamenti penalmente rilevanti o di danni procurati a scuola o durante una gita scolastica interviene l'art. 2048 del Codice Civile (responsabilità dei precettori) e l'art. 61 della L. 312/1980 n. 312 (responsabilità patrimoniale del personale direttivo, docente educativo e non docente). In base a queste norme, quindi, gli insegnanti sono responsabili dei danni causati a terzi "dal fatto illecito dei loro allievi... nel tempo in cui sono sotto la loro vigilanza".

Se si tratta di una scuola pubblica, la responsabilità si estende alla pubblica amministrazione, che si surroga al suo personale nelle responsabilità civili derivanti da azioni giudiziarie promosse da terzi. Gli insegnanti potranno essere chiamati a rispondere personalmente solo in caso di azione di rivalsa per dolo o colpa grave, da parte dell'amministrazione. L'insegnante ha un dovere di vigilanza e di conseguenza viene addebitata, in caso di comportamento illecito del minore affidato, una colpa presunta, cioè una "culpa in vigilando", come inadempimento dell'obbligo di sorveglianza sugli

allievi. Di questa colpa/responsabilità si può essere liberati dimostrando di non aver potuto impedire il fatto. Si tiene conto in questi casi dell'età e del grado di maturità dei ragazzi, della concreta situazione ambientale, etc.

Inoltre, l'insegnante deve dimostrare di aver adottato in via preventiva le misure idonee ad evitare la situazione di pericolo.

L'insegnante è responsabile durante tutto il tempo dell'affidamento dell'alunno alla scuola. Quindi, non soltanto le ore delle attività didattiche, ma anche tutti gli altri momenti della vita scolastica, compresa la ricreazione, la pausa pranzo, la palestra, le uscite e i viaggi di istruzione.

o

- Salvo che il fatto costituisca reato, il Dirigente Scolastico qualora venga a conoscenza di atti di cyberbullismo deve informare tempestivamente i genitori dei minori coinvolti (art.5).

Un'indicazione operativa da tener presente per intervenire efficacemente è anche capire se si tratta effettivamente di cyberbullismo o di altra tipologia di comportamenti violenti o disfunzionali. Oltre al contesto, altri elementi utili ad effettuare questa valutazione sono le modalità in cui avvengono (alla presenza di un "pubblico"? Tra coetanei? In modo cronico e intenzionale?) e l'età dei protagonisti.

Un'altra indicazione operativa concerne una valutazione circa l'eventuale stato di disagio vissuto dalla/e persona/e minorenni/i coinvolta/e, per cui potrebbe essere necessario rivolgersi ad un servizio deputato ad offrire un supporto psicologico e/o di mediazione. Le strutture pubbliche a cui rivolgersi sono i servizi socio-sanitari del territorio di appartenenza (ad esempio: spazio adolescenti, se presente, del Consultorio Familiare, servizi di Neuropsichiatria Infantile, centri specializzati sulla valutazione o l'intervento sul bullismo o in generale sul disagio giovanile, i comportamenti a rischio in adolescenza, ecc.).

Per quanto riguarda la necessità di segnalazione e rimozione, ciascun minore ultraquattordicenne (o i suoi genitori o chi esercita la responsabilità del minore) che sia stato vittima di cyberbullismo può inoltrare al titolare del trattamento o al gestore del sito internet o del social media un'istanza per l'oscuramento, la rimozione o il blocco dei contenuti diffusi nella Rete. Se entro 24 ore il gestore non avrà provveduto, l'interessato può rivolgere analoga richiesta al Garante per la protezione dei dati personali, che rimuoverà i contenuti entro 48 ore. Il Garante ha pubblicato nel proprio sito il [modello per la segnalazione/reclamo in materia di cyberbullismo](#) da inviare a: cyberbullismo@gpdp.it.

Parallelamente, nel caso in cui si ipotizzi che ci si possa trovare di fronte ad una fattispecie di reato (come, ad esempio, il furto di identità o la persistenza di una condotta persecutoria che mette seriamente a rischio il benessere psicofisico del bambino/a o adolescente coinvolto/a in qualità di vittima) si potrà far riferimento agli uffici preposti delle Forze di Polizia per inoltrare la segnalazione

o denuncia/querela e permettere alle autorità competenti l'approfondimento della situazione da un punto di vista investigativo. È in tal senso possibile far riferimento a queste tipologie di uffici: Polizia di Stato - Compartimento di Polizia postale e delle Comunicazioni; Questura o Commissariato di P.S. del territorio di competenza; Arma dei Carabinieri - Comando Provinciale o Stazione del territorio di competenza; Polizia di Stato - Commissariato on line (attraverso il portale [http:// www.commissariatodips.it](http://www.commissariatodips.it)).

Per un consiglio e un supporto è possibile rivolgersi alla [Helpline](#) di Telefono Azzurro per Generazioni Connesse.

---

## ***4.3 - Hate speech: che cos'è e come prevenirlo***

Il fenomeno di "incitamento all'odio" o "discorso d'odio", indica discorsi (post, immagini, commenti etc.) e pratiche (non solo online) che esprimono odio e intolleranza verso un gruppo o una persona (identificate come appartenente a un gruppo o categoria) e che rischiano di provocare reazioni violente, a catena. Più ampiamente il termine "hate speech" indica un'offesa fondata su una qualsiasi discriminazione (razziale, etnica, religiosa, di genere o di orientamento sessuale, di disabilità, eccetera) ai danni di una persona o di un gruppo.

**Tale fenomeno, purtroppo, è sempre più diffuso ed estremamente importante affrontarlo anche a livello educativo e scolastico con l'obiettivo di:**

- fornire agli studenti gli strumenti necessari per decostruire gli stereotipi su cui spesso si fondano forme di hate speech, in particolare legati alla razza, al genere, all'orientamento sessuale, alla disabilità;
- promuovere la partecipazione civica e l'impegno, anche attraverso i media digitali e i social network;
- favorire una presa di parola consapevole e costruttiva da parte dei giovani.

A seguire vengono descritte le azioni che il nostro Istituto intende intraprendere in relazione a questa problematica.

Come riconoscerlo

- Il discorso d'odio procura sofferenza. La parola ferisce, e a maggior ragione l'odio! Il discorso può violare i diritti umani. Il discorso d'odio online non è meno grave della sua espressione offline, ma è più difficile da individuare e da combattere.
- Gli atteggiamenti alimentano gli atti. Il discorso dell'odio è pericoloso anche perché può condurre a più gravi violazioni dei diritti umani, e perfino alla violenza fisica. Può contribuire

a inasprire le tensioni razziali e altre forme di discriminazione e di violenza.

- L'odio online non è solo espresso a parole. Internet ci permette di comunicare rapidamente e in modi svariati, ad esempio, mediante i social media e i giochi online, molto spesso in maniera anonima. L'odio online può esprimersi sotto forma di video e foto, come pure, più solitamente, di contenuto testuale. Le forme visive o multimediali hanno sovente un impatto più forte sugli atteggiamenti (consci e inconsci).
- L'odio prende di mira sia gli individui che i gruppi. L'odio online può prendere di mira dei gruppi che spesso sono già vulnerabili sotto altri aspetti, come i richiedenti asilo, le minoranze religiose o le persone con disabilità. Tuttavia, anche i singoli individui sono sempre maggiormente oggetto di attacchi.
- Internet è difficilmente controllabile. La diffusione di messaggi di incitamento all'odio è maggiormente tollerata su Internet rispetto al mondo offline ed è sottoposta a minori controlli. È ugualmente più facile (e comporta meno rischi) insultare o molestare online, perché le persone spesso si esprimono sotto la copertura dell'anonimato.
- Ha radici profonde. Gli atteggiamenti e le tensioni sociali che suscitano sentimenti di odio online affondano le loro radici nella società, e non sono diversi, in genere, da quelli che alimentano il discorso dell'odio offline.
- Impunità e anonimato. Sono le due presunte caratteristiche delle interazioni sociali in rete: l'impunità e l'anonimato. Queste abbassano le remore etiche. In realtà, però, qualsiasi azione compiuta sul web consente di rintracciare il suo autore.

Occorre valorizzare la dimensione relazionale dei più giovani, sensibilizzandoli alla capacità di analisi e discernimento, per fornire strumenti idonei tanto comunicativi quanto educativi sotto l'aspetto civico e morale: fornire agli studenti gli strumenti necessari per decostruire gli stereotipi su cui spesso si fondano forme di "hate speech", in particolare legati alla razza, al genere, all'orientamento sessuale, alla disabilità; promuovere la partecipazione civica e l'impegno, anche attraverso i media digitali ed i social network; favorire una presa di parola consapevole e costruttiva da parte dei giovani.

La corresponsabilità con la famiglia è precursore fondamentale nell'azione didattico-educativa della scuola, anche per attivare progettazioni complementari con finalità socio-educative.

---

## ***4.4 - Dipendenza da Internet e gioco online***



La Dipendenza da Internet fa riferimento all'utilizzo eccessivo e incontrollato di Internet che, al pari di altri comportamenti patologici/dipendenze, può causare o essere associato a isolamento sociale, sintomi da astinenza, problematiche a livello scolastico e irrefrenabile voglia di utilizzo della Rete.

*L'istituto è intenzionato a promuovere azioni di prevenzione attraverso percorsi sul benessere digitale?*

Caratteristiche specifiche:

- **dominanza:** l'attività domina i pensieri ed il comportamento del soggetto ed assume un valore primario
- **alterazione del tono dell'umore:** il soggetto prova un aumento d'eccitazione o maggiore rilassatezza come diretta conseguenza dell'incontro con l'oggetto della sua dipendenza
- **conflitto:** conflitti interpersonali tra il soggetto e chi gli sta vicino e intra personali con se stesso a causa della dipendenza
- **ricaduta:** tendenza a ricominciare l'attività dopo averla interrotta.

La formazione del personale è una priorità che la scuola si prefigge di attivare, coerentemente ai criteri enunciati nel PTOF al fine di comprendere meglio le dinamiche sociali e mantenere una relazione sana con la tecnologia.

E' necessario strutturare regole condivise con gli studenti e le studentesse per un utilizzo funzionale della tecnologia rendendoli anche più consapevoli delle loro abitudini online.

Se è vero che le tecnologie digitali sono un valido strumento compensativo per qualsiasi bisogno educativo speciale degli studenti e delle studentesse, è anche vero che occorre una linea condivisa con la famiglia per stabilire mezzi e modalità durante lo studio domestico, con tempi stabiliti e controllo attivo durante la navigazione in Rete.

---

## **4.5 - Sexting**

Il "sexting" è fra i rischi più diffusi connessi ad un uso poco consapevole della Rete. Il termine indica un fenomeno molto frequente fra i giovanissimi che consiste nello scambio di contenuti mediali sessualmente espliciti; i/le ragazzi/e lo fanno senza essere realmente consapevoli di scambiare materiale (pedopornografico) che potrebbe arrivare in mani sbagliate e avere conseguenze

impattanti emotivamente per i protagonisti delle immagini, delle foto e dei video.

La Legge 19 luglio 2019 n. 69, all'articolo 10, ha introdotto in Italia il reato di "revenge porn", ossia la diffusione illecita di immagini o di video sessualmente espliciti al fine di ricatto.

I rischi del sexting, legati al revenge porn, possono contemplare: violenza psico-sessuale, umiliazione, bullismo, cyberbullismo, molestie, stress emotivo che si riversa anche sul corpo insieme ad ansia diffusa, sfiducia nell'altro e depressione.

Tra le caratteristiche del fenomeno vi sono:

- la fiducia tradita: chi produce o invia ha fiducia nel destinatario e crede alla motivazione della richiesta (prova d'amore...)
- la pervasività con cui si diffondono i contenuti: in pochi istanti il contenuto ha una condivisione virale e può essere facilmente modificabile, scaricabile.
- Persistenza del fenomeno: il materiale può permanere per un tempo illimitato e potrebbe non essere mai definitivamente rimosso.

---

## 4.6 - Adescamento online

Il **grooming** (dall'inglese "groom" - curare, prendersi cura) rappresenta una tecnica di manipolazione psicologica che gli adulti potenziali abusanti utilizzano per indurre i bambini/e o adolescenti a superare le resistenze emotive e instaurare una relazione intima e/o sessualizzata. Gli adulti interessati sessualmente a bambini/e e adolescenti utilizzano spesso anche gli strumenti messi a disposizione dalla Rete per entrare in contatto con loro.

I luoghi virtuali in cui si sviluppano più frequentemente tali dinamiche sono le chat, anche quelle interne ai giochi online, i social network in generale, le varie app di instant messaging (whatsapp, telegram etc.), i siti e le app di **teen dating** (siti di incontri per adolescenti). Un'eventuale relazione sessuale può avvenire, invece, attraverso webcam o live streaming e portare anche ad incontri dal vivo. In questi casi si parla di adescamento o grooming online.

**In Italia l'adescamento si configura come reato dal 2012 (art. 609-undecies - l'adescamento di minorenni) quando è stata ratificata la Convenzione di Lanzarote (legge 172 del 1° ottobre 2012).**

A seguire vengono descritte le azioni che il nostro Istituto intende intraprendere per prevenire ed affrontare la delicata problematica dell'adescamento.

Per riconoscere un eventuale caso di adescamento online è importante prestare attenzione a piccoli segnali che possono essere indicatori importanti, per valutare un cambiamento improvviso nel comportamento di un minore:

- Il minore ha conoscenze sessuali non adeguate alla sua età?
- Venite a conoscenza di un certo video o di una foto che circola online o ancora il minore ha ricevuto un contenuto (o filmato), ma c'è imbarazzo e preoccupazione nel raccontarvi di più...
- Il minore si isola totalmente e sembra preso solo da una relazione online?
- Ci sono prese in giro e allusioni sessuali verso un bambino/ragazzo in particolare?

La scuola attiva momenti di formazione, al fine di informare ed accompagnare ragazze e ragazzi in un percorso di educazione (anche digitale) all'affettività e alla sessualità; questo per aiutarli ad essere più sicuri emotivamente e pronti ad affrontare eventuali situazioni a rischio, imparando innanzitutto a gestire le proprie emozioni, il rapporto con il proprio corpo e con gli altri.

Inoltre, all'interno dell'Istituto oltre ai docenti curricolari e il responsabile di plesso, vi è un referente di bullismo e cyberbullismo e uno psicologo scolastico (Sportello di Ascolto), con il compito di accogliere/supportare gli studenti e le studentesse che non saranno giudicati, ma compresi ed ascoltati.

---

## 4.7 - Pedopornografia

La pedopornografia online è un reato (art. 600-ter comma 3 del c.p.) che consiste nel produrre, divulgare, diffondere e pubblicizzare, anche per via telematica, immagini o video ritraenti bambini/e, ragazzi/e coinvolti/e in comportamenti sessualmente espliciti, **concrete o simulate** o qualsiasi rappresentazione degli organi sessuali a fini soprattutto sessuali.

**La legge n. 269 del 3 agosto 1998** "Norme contro lo sfruttamento della prostituzione, della pornografia, del turismo sessuale in danno di minori, quali nuove forme di schiavitù", introduce nuove fattispecie di reato (come ad esempio il turismo sessuale) e, insieme alle successive modifiche e integrazioni contenute nella **legge n. 38 del 6 febbraio 2006** "Disposizioni in materia di lotta contro lo sfruttamento sessuale dei bambini e la pedopornografia anche a mezzo Internet", segna una tappa fondamentale nella definizione e predisposizione di strumenti utili a contrastare i fenomeni di sfruttamento sessuale a danno di minori. Quest'ultima, introduce, tra le altre cose, il reato di "pornografia minorile virtuale" (artt. 600 ter e 600 quater c.p.) che si verifica quando il materiale pedopornografico rappresenta immagini relative a bambini/e ed adolescenti, realizzate con tecniche di elaborazione grafica non associate, in tutto o in parte, a situazioni reali, la cui

qualità di rappresentazione fa apparire come vere situazioni non reali.

**Secondo la Legge 172/2012** - *Ratifica della Convenzione di Lanzarote (Art 4.) per pornografia minorile si intende ogni rappresentazione, con qualunque mezzo, di un minore degli anni diciotto coinvolto in attività sessuali esplicite, reali o simulate, o qualunque rappresentazione degli organi sessuali di un minore di anni diciotto per scopi sessuali.*

In un'ottica di attività preventive, il tema della pedopornografia è estremamente delicato, occorre parlarne sempre in considerazione della maturità, della fascia d'età e selezionando il tipo di informazioni che si possono condividere.

La pedopornografia è tuttavia un fenomeno di cui si deve sapere di più, ed è utile parlarne, in particolare se si vogliono chiarire alcuni aspetti legati alle conseguenze impreviste del sexting.

Inoltre, è auspicabile che possa rientrare nei temi di un'attività di sensibilizzazione rivolta ai genitori e al personale scolastico promuovendo i servizi di Generazioni Connesse: qualora navigando in Rete si incontri materiale pedopornografico è opportuno segnalarlo, anche anonimamente, attraverso il sito [www.generazioniconnesse.it](http://www.generazioniconnesse.it) alla sezione "**Segnala contenuti illegali**" ([Hotline](#)).

**Il servizio Hotline si occupa di raccogliere e dare corso a segnalazioni, inoltrate anche in forma anonima, relative a contenuti pedopornografici e altri contenuti illegali/dannosi diffusi attraverso la Rete. I due servizi messi a disposizione dal Safer Internet Centre sono il "Clicca e Segnala" di Telefono Azzurro e "STOP-IT" di Save the Children.**

E' necessaria una attività di prevenzione che porti i più giovani ad acquisire competenze in grado di orientarli e guidarli nelle loro scelte online; ecco perché è fondamentale un'attività di educazione all'affettività e alle relazioni.


Importante è anche sensibilizzare il personale scolastico promuovendo i servizi delle helpline.

## ***Il nostro piano d'azioni***

AZIONI (da sviluppare nell'arco dei tre anni scolastici successivi).

- Promuovere incontri e laboratori per studenti e studentesse dedicati all' Educazione Civica Digitale.
- Organizzare laboratori di educazione alla sessualità e all'affettività, rivolti agli/le studenti/studentesse.

# MNIC81000E - REGISTRO PROTOCOLLO - 0001725 - 25/06/2020 - VIII - E



# Capitolo 5 - Segnalazione e gestione dei casi

---

## 5.1. - Cosa segnalare

Il personale docente del nostro Istituto quando ha il sospetto o la certezza che uno/a studente/essa possa essere vittima o responsabile di una situazione di cyberbullismo, sexting o adescamento online ha a disposizione procedure definite e può fare riferimento a tutta la comunità scolastica.

Questa sezione dell'ePolicy contiene le procedure standardizzate per la segnalazione e gestione dei problemi connessi a comportamenti online a rischio di studenti e studentesse (vedi allegati a seguire).

Tali procedure dovranno essere una guida costante per il personale della scuola nell'identificazione di una situazione online a rischio, così da definire le modalità di presa in carico da parte della scuola e l'intervento migliore da mettere in atto per aiutare studenti/esse in difficoltà. Esse, inoltre, forniscono valide indicazioni anche per i professionisti e le organizzazioni esterne che operano con la scuola (vedi paragrafo 1.3. dell'ePolicy).

Nelle procedure:

- sono indicate le **figure preposte all'accoglienza della segnalazione e alla presa in carico e gestione del caso.**
- le modalità di coinvolgimento del referente per il contrasto del bullismo e del cyberbullismo, oltre al Dirigente Scolastico.

Inoltre, la scuola **individua le figure che costituiranno un team** preposto alla gestione della segnalazione (gestione interna alla scuola, invio ai soggetti competenti).

Nell'affrontare i casi prevediamo la **collaborazione con altre figure, enti, istituzioni e servizi presenti sul territorio** (che verranno richiamati più avanti), qualora la gravità e la sistematicità della situazione richieda interventi che esulano dalle competenze e possibilità della scuola.

**Tali procedure sono comunicate e condivise con l'intera comunità scolastica.**

Questo risulta importante sia per facilitare l'emersione di situazioni a rischio, e la conseguente presa in carico e gestione, sia per dare un messaggio chiaro a studenti e studentesse, alle famiglie e a tutti coloro che vivono la scuola che la stessa è un luogo sicuro, attento al benessere di chi lo vive, in cui le problematiche non vengono ignorate ma gestite con una mobilitazione attenta di tutta la comunità.

La condivisione avverrà attraverso assemblee scolastiche che coinvolgono i genitori, gli studenti e le studentesse e il personale della scuola, con l'utilizzo di locandine da affiggere a scuola, attraverso news nel sito della scuola e durante i collegi docenti e attraverso tutti i canali maggiormente utili ad un'efficace comunicazione.

A seguire, le problematiche a cui fanno riferimento le procedure allegate:

- **Cyberbullismo:** è necessario capire se si tratta effettivamente di cyberbullismo o di altra problematica. Oltre al contesto, vanno considerate le modalità attraverso le quali il comportamento si manifesta (alla presenza di un "pubblico"? Tra coetanei? In modo ripetuto e intenzionale? C'è un danno percepito alla vittima? etc.). È necessario poi valutare l'eventuale stato di disagio vissuto dagli/le studenti/esse coinvolti/e (e quindi valutare se rivolgersi ad un servizio deputato ad offrire un supporto psicologico e/o di mediazione).
- **Adescamento online:** se si sospetta un caso di adescamento online è opportuno, innanzitutto, fare attenzione a non cancellare eventuali prove da smartphone, tablet e computer utilizzati dalla persona minore e inoltre è importante non sostituirsi al bambino/a e/o adolescente, evitando, quindi, di rispondere all'adescatore al suo posto). È fondamentale valutare il benessere psicofisico dei minori e il rischio che corrono. Vi ricordiamo che l'attuale normativa prevede che la persona coinvolta in qualità di vittima o testimone in alcune tipologie di reati, tra cui il grooming, debba essere ascoltata in sede di raccolta di informazioni con l'ausilio di una persona esperta in psicologia o psichiatria infantile.
- **Sexting:** nel caso in cui immagini e/o video, anche prodotte autonomamente da persone minorenni, sfuggano al loro controllo e vengano diffuse senza il loro consenso è opportuno adottare sistemi di segnalazione con l'obiettivo primario di tutelare il minore e ottenere la rimozione del materiale, per quanto possibile, se online e il blocco della sua diffusione via dispositivi mobili.

Per quanto riguarda la necessità di segnalazione e rimozione di contenuti online lesivi, ciascun minore ultraquattordicenne (o i suoi genitori o chi esercita la responsabilità del minore) che sia stato vittima di cyberbullismo può inoltrare al titolare del trattamento o al gestore del sito internet o del social media un'istanza per l'oscuramento, la rimozione o il blocco dei contenuti diffusi nella Rete. Se entro 24 ore il gestore non avrà provveduto, l'interessato può rivolgere analoga richiesta al Garante per la protezione dei dati personali, che rimuoverà i contenuti entro 48 ore.

Vi suggeriamo, inoltre, i seguenti servizi:

- Servizio di [Helpline 19696](#) e [Chat di Telefono Azzurro](#) per supporto ed emergenze;
- [Clicca e segnala di Telefono Azzurro](#) e [STOP-IT di Save the Children Italia](#) per segnalare la presenza di materiale pedopornografico online.

Le problematiche a cui fanno riferimento le procedure sono:

- Cyberbullismo: è necessario valutare l'eventuale stato di disagio vissuto dagli studenti coinvolti e quindi valutare se rivolgersi ad un servizio deputato ad offrire un supporto

psicologico e/o di mediazione.

- Adescamento online: è fondamentale valutare il benessere psicofisico dei minori e il rischio che corrono. Ricordiamo che l'attuale normativa prevede che la persona coinvolta debba essere ascoltata in sede di raccolta di informazioni con l'ausilio di una persona esperta in psicologia o psichiatria infantile.
- Sexting: è opportuno adottare sistemi di segnalazione con l'obiettivo primario di tutelare il minore e ottenere la rimozione del materiale, per quanto possibile, se online e il blocco della sua diffusione via dispositivi mobili. Ciascun minore ultraquattordicenne (o i suoi genitori o chi esercita la responsabilità del minore) che sia stato vittima di cyberbullismo può inoltrare al titolare del trattamento o al gestore del sito internet o del social media un'istanza per l'oscuramento, la rimozione o il blocco dei contenuti diffusi nella Rete.

Si suggeriscono, inoltre, i seguenti servizi:

- Servizio di eChat di Telefono Azzurro per supporto ed emergenze;

- "Clicca e segnala" di Telefono Azzurro e "STOP-IT" di Save the Children Italia per segnalare la presenza di materiale pedopornografico online.

---

## ***5.2. - Come segnalare: quali strumenti e a chi***

L'insegnante riveste la qualifica di pubblico ufficiale in quanto l'esercizio delle sue funzioni non è circoscritto all'ambito dell'apprendimento, ossia alla sola preparazione e tenuta delle lezioni, alla verifica/valutazione dei contenuti appresi dagli studenti e dalle studentesse, ma si estende a tutte le altre attività educative.

Le situazioni problematiche in relazione all'uso delle tecnologie digitali dovrebbero essere sempre gestite anche a livello di gruppo.

Come descritto nelle procedure di questa sezione, si potrebbero palesare due casi:

- CASO A (SOSPETTO) - Il docente ha il sospetto che stia avvenendo qualcosa tra gli/le studenti/esse della propria classe, riferibile a un episodio di bullismo e/o cyberbullismo, sexting o adescamento online.
- CASO B (EVIDENZA) - Il docente ha evidenza certa che stia accadendo qualcosa tra gli/le studenti/esse della propria classe, riferibile a un episodio di bullismo e/o cyberbullismo, sexting o adescamento online.



Per tutti i dettagli fate riferimento agli allegati con le procedure.

---

## **Strumenti a disposizione di studenti/esse**

Per aiutare studenti/esse a segnalare eventuali situazioni problematiche che stanno vivendo in prima persona o di cui sono testimoni, la scuola può prevedere alcuni strumenti di segnalazione ad hoc messi a loro disposizione:

- un indirizzo e-mail specifico per le segnalazioni;
- scatola/box per la raccolta di segnalazioni anonime da inserire in uno spazio accessibile e ben visibile della scuola;
- sportello di ascolto con professionisti;
- docente referente per le segnalazioni.

Anche studenti e studentesse, inoltre, possono rivolgersi alla Helpline del progetto Generazioni Connesse, al numero gratuito [1.96.96](tel:19696).

Strumenti a disposizione degli studenti: per aiutare studenti/esse a segnalare eventuali situazioni problematiche che stanno vivendo in prima persona o di cui sono testimoni, la scuola può prevedere alcuni strumenti di segnalazione ad hoc messi a loro disposizione:

- un indirizzo e-mail specifico per le segnalazioni;
- scatola/box per la raccolta di segnalazioni anonime da inserire in uno spazio accessibile e ben visibile della classe (v. lavagna di "Presi nella rete");
- sportello di ascolto con professionisti;
- docente referente per le segnalazioni.

Anche studenti e studentesse, inoltre, possono rivolgersi alla Helpline del progetto Generazioni Connesse, al numero gratuito [1.96.96](tel:19696).

---

### 5.3. - *Gli attori sul territorio*

Talvolta, nella gestione dei casi, può essere necessario rivolgersi **ad altre figure, enti, istituzioni e servizi presenti sul territorio** qualora la gravità e la sistematicità della situazione richieda interventi che esulano dalle competenze e possibilità della scuola.

Per una mappatura degli indirizzi di tali strutture è possibile consultare il [Vademecum](#) di Generazioni Connesse "Guida operativa per conoscere e orientarsi nella gestione di alcune problematiche connesse all'utilizzo delle tecnologie digitali da parte dei più giovani" (seconda parte, pag. 31), senza dimenticare che la Helpline di Telefono Azzurro (19696) è sempre attiva nell'offrire una guida competente ed un supporto in tale percorso.

A seguire i principali Servizi e le Agenzie deputate alla presa in carico dei vari aspetti che una problematica connessa all'utilizzo di Internet può presentare.

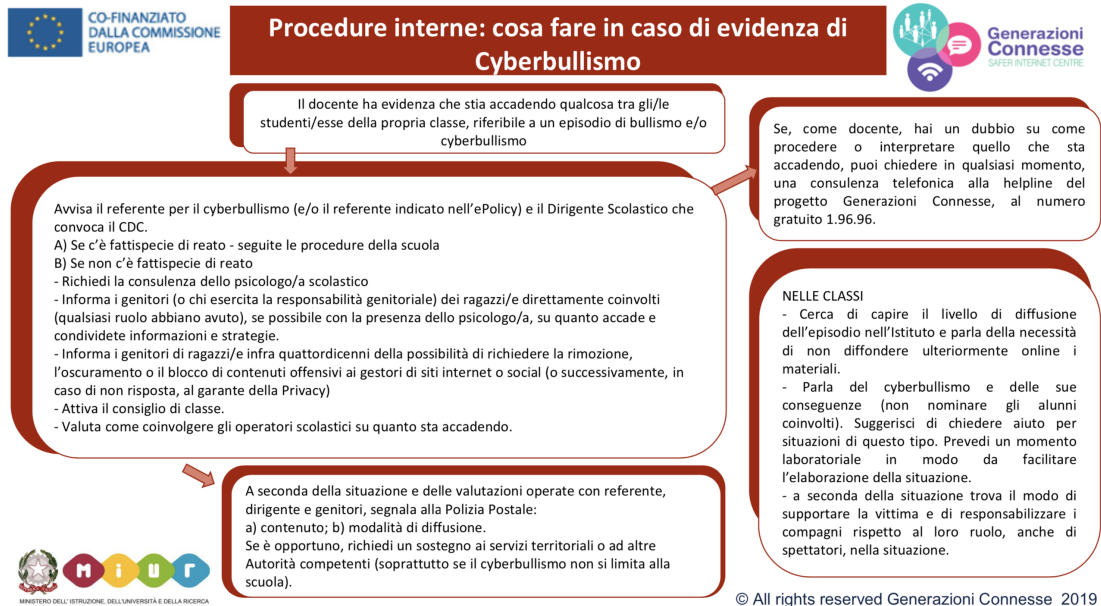
- **Comitato Regionale Unicef:** laddove presente, su delega della regione, svolge un ruolo di difensore dei diritti dell'infanzia.
- **Co.Re.Com. (Comitato Regionale per le Comunicazioni):** svolge funzioni di governo e controllo del sistema delle comunicazioni sul territorio regionale, con particolare attenzione alla tutela dei minori.
- **Ufficio Scolastico Regionale:** supporta le scuole in attività di prevenzione ed anche nella segnalazione di comportamenti a rischio correlati all'uso di Internet.
- **Polizia Postale e delle Comunicazioni:** accoglie tutte le segnalazioni relative a comportamenti a rischio nell'utilizzo della Rete e che includono gli estremi del reato.
- **Aziende Sanitarie Locali:** forniscono supporto per le conseguenze a livello psicologico o psichiatrico delle situazioni problematiche vissute in Rete. In alcune regioni, come il Lazio e la Lombardia, sono attivi degli ambulatori specificatamente rivolti alle dipendenze da Internet e alle situazioni di rischio correlate.
- **Garante Regionale per l'Infanzia e l'Adolescenza e Difensore Civico:** segnalano all'Autorità Giudiziaria e ai Servizi Sociali competenti; accolgono le segnalazioni di presunti abusi e forniscono informazioni sulle modalità di tutela e di esercizio dei diritti dei minori vittime. Segnalano alle amministrazioni i casi di violazione e i fattori di rischio o di danno dovute a situazioni ambientali carenti o inadeguate.
- **Tribunale per i Minorenni:** segue tutti i procedimenti che riguardano reati, misure educative, tutela e assistenza in riferimento ai minori.

Per conoscere gli indirizzi degli enti presenti sul territorio nazionale è possibile consultare il [Vademecum](#) di Generazioni Connesse, suddiviso per Regioni.

Queste strutture supportano la scuola in situazioni di emergenza, ma potrebbero essere coinvolte per poter svolgere momenti di formazione sul tema del Cyberbullismo.

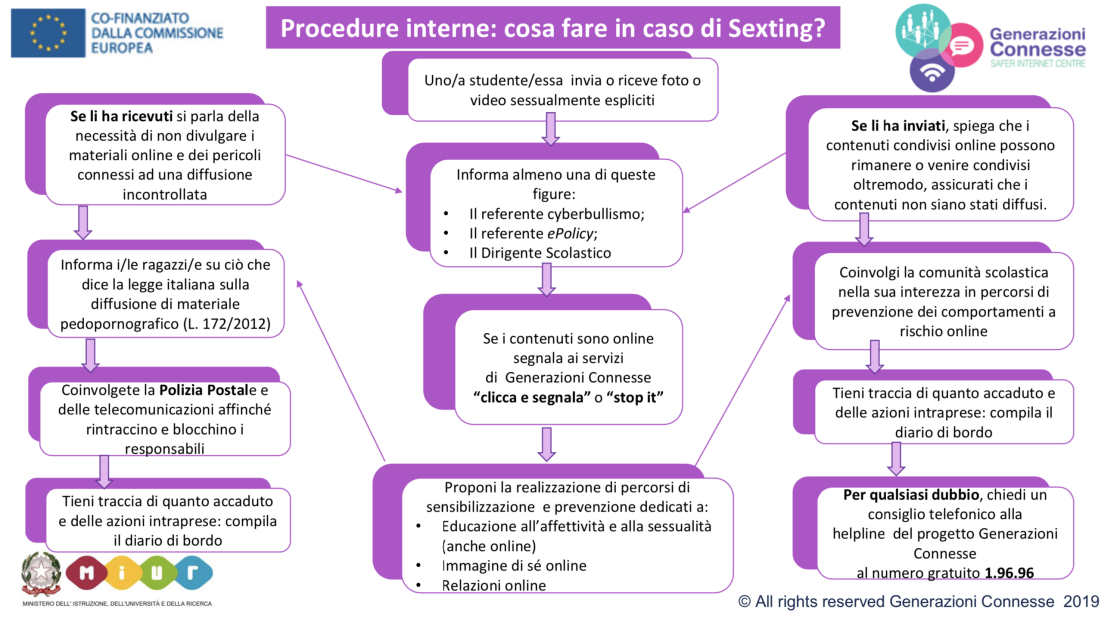
## 5.4. - Allegati con le procedure

### Procedure interne: cosa fare in caso di sospetto di Cyberbullismo?

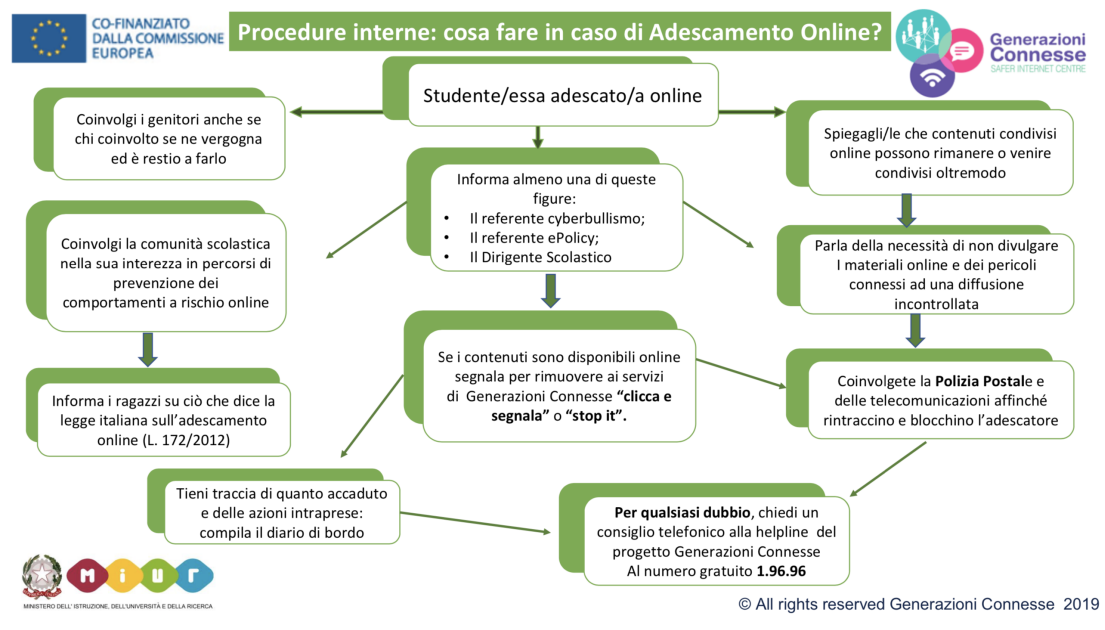


### Procedure interne: cosa fare in caso di sexting?

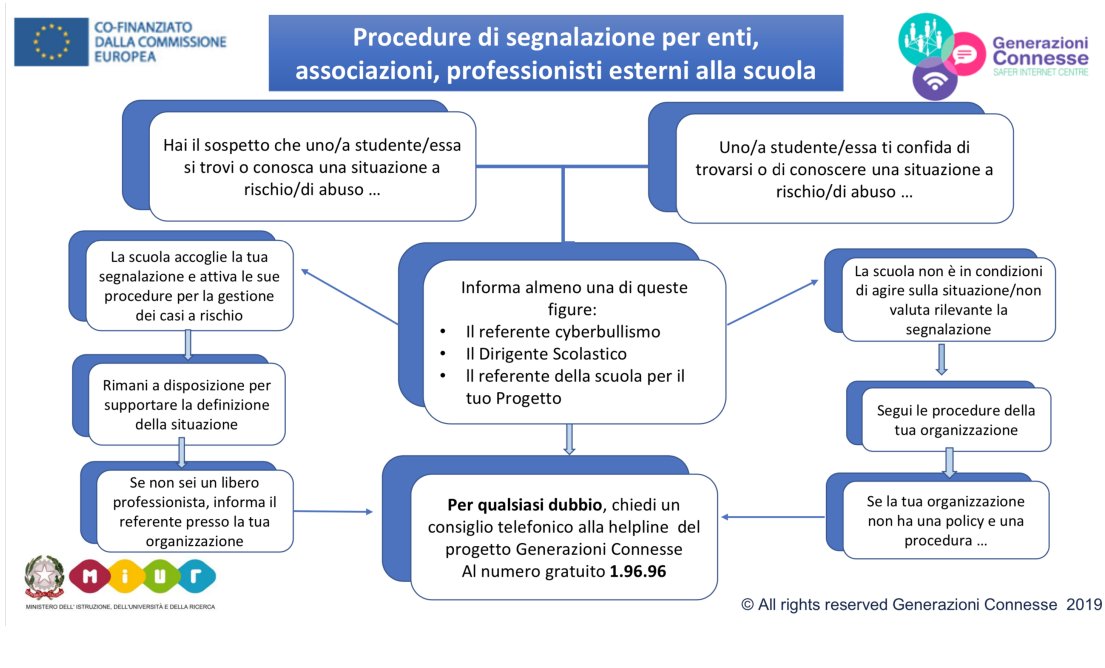
Firmato digitalmente da BARBIERI LUCIA



## Procedure interne: cosa fare in caso di adescamento online?



## Procedure di segnalazione per enti, associazioni, professionisti esterni alla scuola



## Altri allegati

- [Scheda di segnalazione](#)
- [Diario di bordo](#)
- [iGloss@ 1.0 l'ABC dei comportamenti devianti online](#)
- [Elenco reati procedibili d'ufficio](#)

Sul sito "Generazioni Connesse" sono presenti mappe da consultare e utilizzare in caso di Cyberbullismo, Sexting, Adescamento Online e le procedure per contattare enti e strutture esterne alla scuola.

## *Il nostro piano d'azioni*

**Non è prevista nessuna azione.**

# MNIC81000E - REGISTRO PROTOCOLLO - 0001725 - 25/06/2020 - VIII - E