




The background is a dark, bokeh-style pattern of colorful lights in shades of green, blue, and purple. Scattered throughout are various festive icons: three balloons (red, blue, and orange), several yellow and red stars, a yellow spiral, a red spiral, and three wrapped gifts with different patterns (blue and red stripes, green and yellow stripes, and blue with multi-colored polka dots).

Scuola dell'Infanzia  
di Pietole  
A.S. 2022-23

**ARRIVA IL CARNEVALE!**

# GIOCHIAMO CON I COLORI, I RITMI...





# ...E LE FORME



Dopo avere visto uno spettacolo di burattini...

# I NOSTRI BURATTINI!!!

...anche noi abbiamo costruito i nostri!






# Le fasi della costruzione



...c'era una volta...

Ed ora...giochiamo!

...un amico diverso...





# Primo gioco di carnevale



## LE IMPRONTE DEL PAGLIACCIO!


**ETÀ:** 3-5 anni

**MATERIALE:** cerchi, una dozzina di suolette da scarpe, una seggiolina

### DESCRIZIONE

si dispongono due file di cerchi fino a formare due strade in linea retta, una a fianco all'altra. In una delle due strade vengono disposte nei cerchi le suolette, orientate a due a due in modo diverso in ogni cerchio a rappresentare la direzionalità dei piedi del bambino. I bambini si dispongono in fila di fronte al percorso senza impronte, l'inizio del percorso viene contraddistinto da una seggiolina mentre la fine viene contraddistinta dal muro. Al via dell'insegnante il bambino deve partire saltando all'interno dei cerchi e posizionando i piedi come viene mostrato dalle impronte che si ritrova a fianco (le suolette rappresentano la legenda). Quando il bambino arriva all'ultimo cerchio corre poi a toccare il muro e ritorna alla partenza dove seduto sulla seggiolina c'è il suo compagno che lo attende per partire.

# Seguendo le impronte...







## Secondo gioco di carnevale


«ROTOLONI»!

**ETÀ:** 3-5 anni

**MATERIALE:** una palla fa pilates, una decina di cinesini, una seggiolina e un rotolo di scotch di carta

**DESCRIZIONE:** su di una riga vengono posti dei cinesini, distanziati in modo tale che la palla da pilates possa farci lo slalom. I bambini si dispongono in fila di fronte al percorso, l'inizio del percorso viene contraddistinto da una seggiolina mentre la fine viene contraddistinta da una croce, prodotta con lo scotch di carta, affissa al muro ad altezza bambino. Al primo bambino viene consegnata la palla. Al via dell'insegnante il primo bambino, seduto sulla seggiolina parte per il percorso spingendo la palla seguendo una traiettoria curvilinea, a disegnare uno slalom tra i cinesini. Arrivato al muro deve fare toccare alla palla la croce sul muro e poi con una corsa in linea retta, sempre spingendo la palla, ritorna alla partenza, dove seduto sulla seggiolina c'è il suo compagno che lo attende e gli passa la palla. Il gioco riparte fino a quando tutti i bambini avranno effettuato il percorso.

# Uno slalom divertente





# Terzo gioco di carnevale


## UN BERSAGLIO PARTICOLARE

**ETÀ:** 3-5 anni

**MATERIALE:** cerchi, ostacolini, asse di equilibrio, bersaglio con pallina, un pentolino con manico lungo (di facile impugnatura).

**DESCRIZIONE:** su di una riga vengono posti dei cerchi, degli ostacolini e un asse d'equilibrio. I bambini si dispongono in fila di fronte al percorso, l'inizio del percorso viene contraddistinto da una seggiolina mentre la fine viene contraddistinta dal bersaglio affisso a parete, ad altezza bambino. Al primo bambino viene consegnata la pallina contenuta nel pentolino. Al via dell'insegnante il primo bambino, seduto sulla seggiolina, parte per il percorso, stando attento a non fare cadere la pallina. Arrivato al muro deve fare centro al bersaglio e poi, con una corsa in linea retta, ritorna alla partenza, dove seduto sulla seggiolina c'è il suo compagno che lo attende, gli passa il pentolino. La maestra consegna al bambino una pallina e il gioco riparte fino a quando tutti i bambini avranno effettuato il percorso.

# Ho fatto centro!





# Quarto gioco di carnevale

## LA RACCOLTA DEI CORIANDOLI


**ETÀ:** 3-5 anni (i bambini vengono suddivisi in due squadre)

**MATERIALE:** immagini di coriandoli colorati del diametro di otto centimetri, possibilmente plastificati. Dei cestini (tanti quanti i colori dei coriandoli colorati).

**SETTING:** scotch di carta per delimitare le due zone del campo di gioco (il rettangolo viene diviso in due dalla riga), ognuna delle due zone fa capo ad una squadra. Le squadre si collocano sulla linea di fondo campo una di fronte una all'altra, per ogni squadra vengono posizionati a fondo campo i cestini colorati. Tra le due squadre sul pavimento della palestra vengono posizionati i coriandoli, in ordine sparso.

**DESCRIZIONE:** Ogni bambino appartiene ad una squadra e con questa deve giocare e accumulare i coriandoli raccolti. Ogni bambino può raccogliere un solo coriandolo alla volta e metterlo nel cestino della propria squadra.

# Ogni colore al posto giusto!





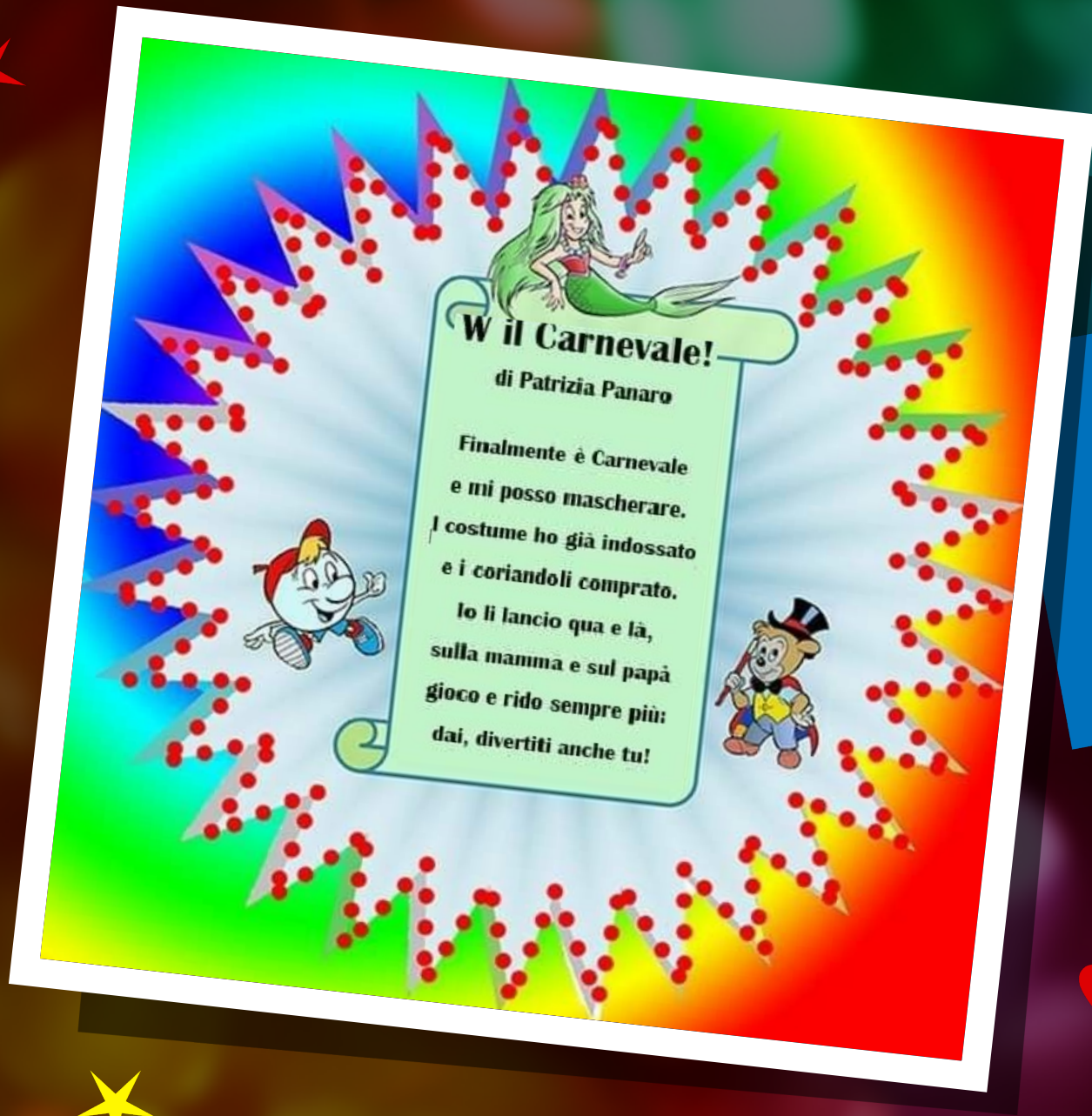
# La sfilata delle mascherine e...

...la battaglia dei coriandoli in  
giardino!!!!

# La battaglia dei coriandoli







...e per finire...  
la poesia!