




GOCCIA DOPO GOCCIA

Progetto di educazione civica

Scuola dell'infanzia di Pietole

A.S. 2021/2022



«LA STORIA DI UNA GOCCIOLINA»: CONOSCIAMO IL CICLO DELL'ACQUA



**DOPO AVERE
ASCOLTATO LA
STORIA «L'OMINO
DELLA PIOGGIA»
USCIAMO IN
GIARDINO CON
L'OMBRELLO!!!**




**CON ALKEMICA
SCOPRIAMO LE
PROPRIETA'
DELL'ACQUA**



Dopo alkemica ...giochiamo a casa con mamma e papà

I FIORI CHE SBOCCIANO

Progetto acqua



L'attività proposta qui di seguito ha l'obiettivo principale di sviluppare la curiosità scientifica del bambino.

MATERIALE NECESSARIO

1. Fogli di cartoncino dai diversi colori
2. Forbici
3. Una ciotola con acqua

PREPARIAMO I FIORI


- Disegna un fiore simile a una margherita o un girasole; se non pensi di riuscire a disegnarlo fai stampare alla mamma o al papà il fiore qui a fianco
- Ritaglia i fiori ponendo attenzione che i petali siano ben distanziati gli uni dagli altri così da permettere la piegatura di ognuno

PROCEDIAMO NELL'ESPERIMENTO

- Piega i petali uno alla volta verso il centro, e posa il fiore in una ciotola con acqua, in modo che il tuo fiore chiuso galleggi nella ciotola con i petali rivolti verso l'alto.
- Attendi che i petali si aprano



ALCUNI USI DELL'ACQUA...



**FESTA DI FINE ANNO
CON I GIOCHI CON L'ACQUA!!!**