

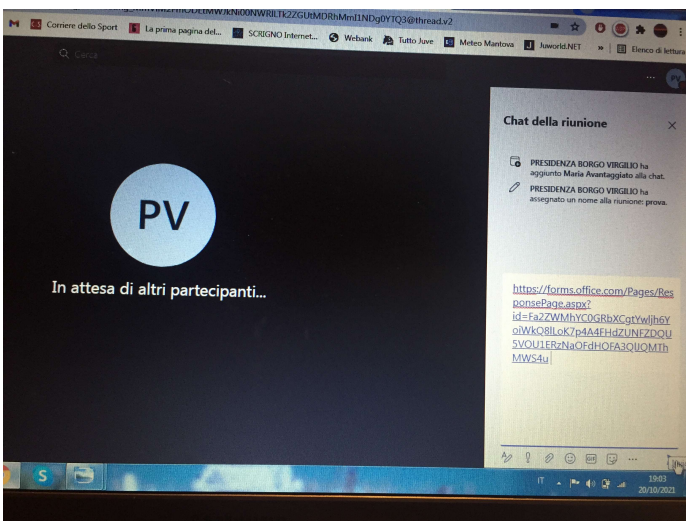
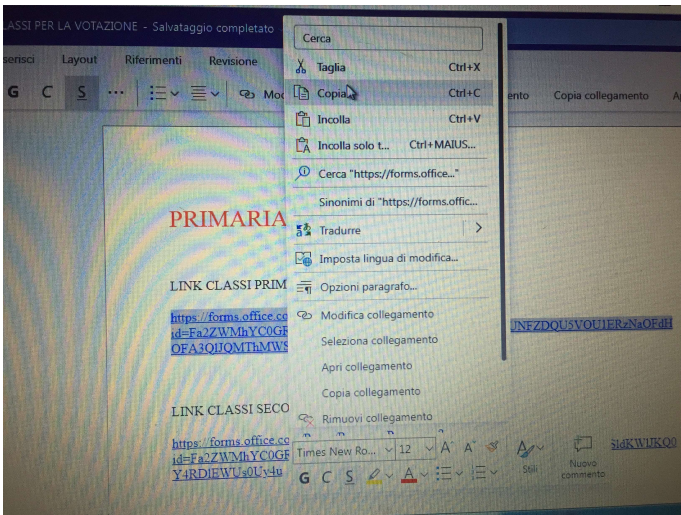
INDICAZIONI PER LE ELEZIONI DEI RAPPRESENTANTI DI CLASSE

Nel file che vi è stato inviato ci sono tutti i link per le elezioni dei rappresentanti di classe.

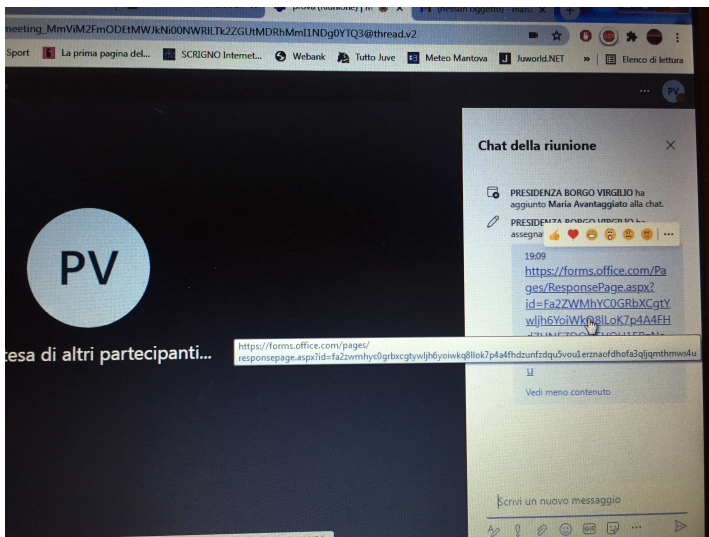
Le votazioni avverranno o per classi parallele o per plesso in base alla grandezza di quest'ultimo.

Il link fa accedere alla votazione tramite un FORMS.

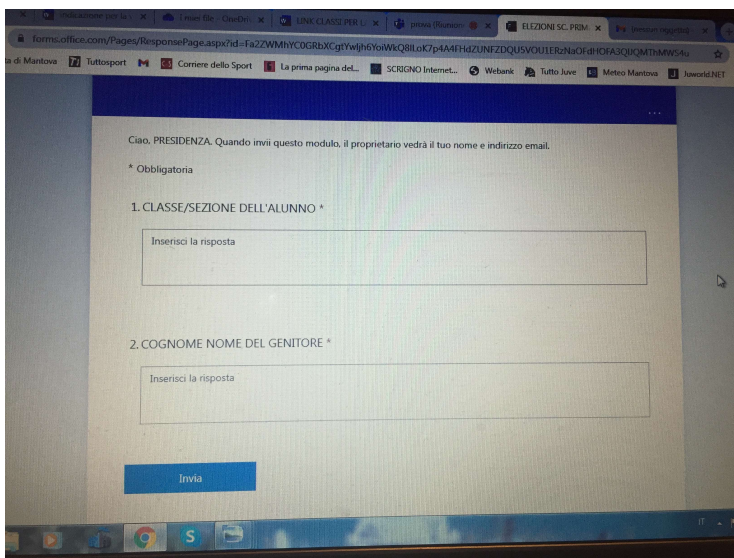
Alla fine dell'assemblea copiate il link dedicato alla vostra classe, inseritelo nella chat della riunione e inviatelo come un qualunque messaggio.



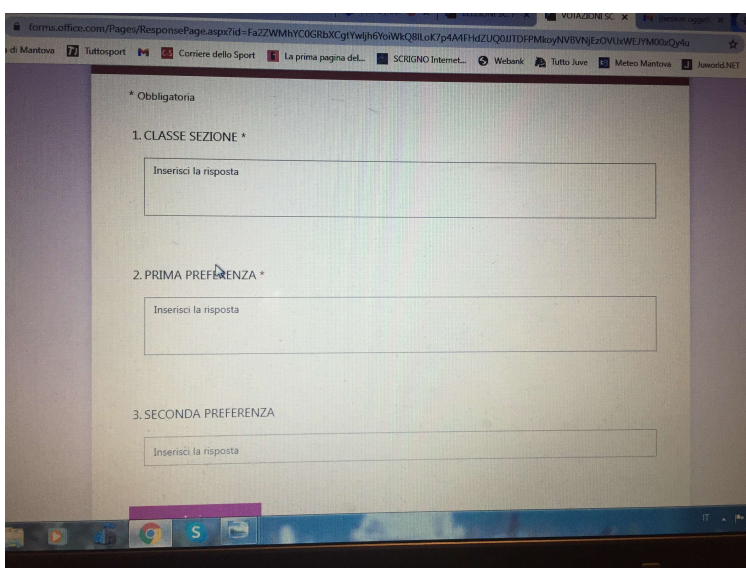
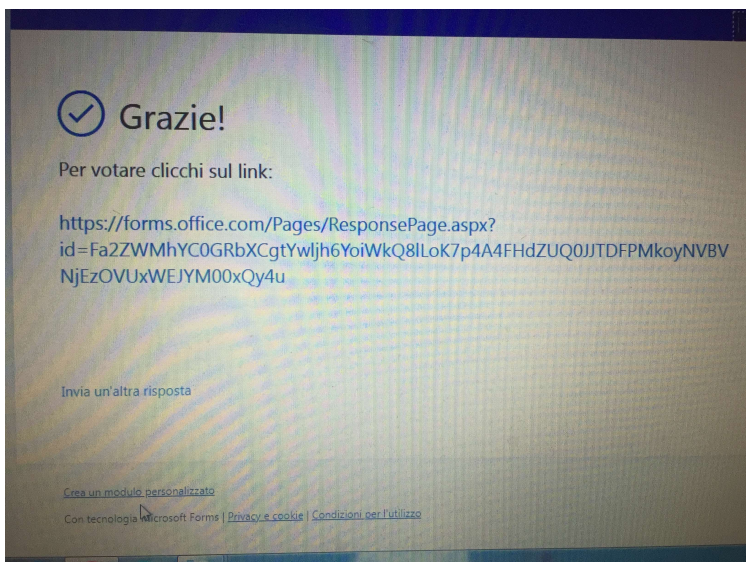
Per avviare la votazione tramite un FORMS il genitore non deve fare altro che cliccare sul link.



Compilare un primo FORMS con classe e sezione del figlio, nome e cognome proprio.



Dopo aver inviato il FORMS dovrà cliccare su un altro link che gli permetterà di procedere alla votazione in modo del tutto anonimo.



Nel caso i genitori fossero entrambi presenti alla riunione, il secondo potrà votare cliccando nuovamente sul link della chat

QUANDO AVETE ULIMATO LE INDICAZIONI DI VOTAZIONE POTETE ABBANDONARE LA RIUNIONE.

I GENITORI POTRANNO VOTARE FINO ALLE 20.15.

cipanti...

Abbandona

